



इन्टरनेटमा बालबालिकाको सुरक्षा
सम्बन्धी सहजकर्तालाई सहजीकरण पुस्तिका २०७४





इन्टरनेटमा बालबालिकाको सुरक्षा सम्बन्धी सहजकर्ताको लागि

सहजीकरण पुस्तिका २०७४

प्रकाशन मिति : २०७४ असोज

प्रकाशन प्रति : ५००० प्रति

सर्वाधिकार : प्रकाशकमा



इन्टरनेटमा बालबालिकाको सुरक्षा सम्बन्धी सहजकर्ताको लागि सहजीकरण पुस्तिका २०७४

विषयसूची

सत्रहरूको खाका	१
परिचय	३
नियम बनाउने	५
तालिमको आशा तथा अपेक्षा संकलन	६
आफूलाई जाचौं	७
इन्टरनेट, सामाजिक सञ्जाल र यसको उपयोगिता बुझौं	९
इन्टरनेटमा हुने बाल दुर्व्यवहार, जोखिम र यसका प्रकारहरू	१५
सामाजिक सञ्जालको सुरक्षित प्रयोग कसरी गर्न सक्छौं ?	२२
इन्टरनेटमा हुने दुर्व्यवहार र समस्याबाट हामी कसरी बच्न सक्छौं ?	३३
हामीले के के सिक्छौं ?	३७
हाम्रो प्रतिबद्धता	३९
तालिमको मुल्यांकन	४०
सहजकर्तालाई मार्गदर्शन	४१
सन्दर्भ सामग्री	४२

आभार

सुचना प्रविधि तथा सञ्चारको बृहत्तर विकासले मानवीय जीवनलाई थप सरल र सहज बन्दै बनाएको छ । इन्टरनेटको माध्यमबाट हरेक गतिविधिहरू चुस्त, प्रभावकारी र सरल ढंगबाट सम्पन्न गर्न सकिने भएको छ । सामाजिक सञ्जाल र इन्टरनेटको विश्वव्यापीकरणले एकातर्फ हाम्रा दैनिक जीवनका गतिविधिहरू सरल भएका छन् भने अर्को तर्फ यसका कारण हामीमा थप जोखिम बढेको छ । इन्टरनेट र सामाजिक सञ्जालमा हुने त्यस्ता जोखिमबाट सबैभन्दा बढी प्रभावित बालबालिका तथा किशोरकिशोरी हुने तथ्यलाई नर्कान सकिन्न । तसर्थ सामाजिक सञ्जाल तथा इन्टरनेटको सदुपयोग गरी हाम्रा बालबालिकालाई कसरी इन्टरनेटको दुनियाँमा पोख्त बनाउन सकिन्छ र इन्टरनेटमा हुने जोखिमबाट कसरी जोगाउन सकिन्छ भन्ने उद्देश्यका साथ यो सहजीकरण पुस्तिका प्रकाशन गरिएको छ ।

यस पुस्तिका तयार पार्ने क्रममा लेखन कार्यमा योगदान पुऱ्याउनु हुने हरिवोल आचार्य, नवराज ढकाल, भुवन रायमाझी र रामसुन्दर आचार्य लेखनमा सहयोग गर्ने सविन आचार्य प्रति कृतज्ञ छौं । साथै, यस पुस्तकलाई तयार पार्ने क्रममा संस्थागत रूपमा व्यवस्थापन गर्ने सिर्जनशील समाज प्रति हार्दिक धन्यवाद । यस पुस्तकको प्रकाशनका क्रममा महत्वपूर्ण योगदान पुऱ्याउनुहुने नेपाल दुर संचार प्राधिकरणका कार्यकारी निर्देशक आनन्दराज खनाल प्रती कृतज्ञता छौं । यस पुस्तकको प्रविधिक पाटोमा अमूल्य योगदान दिनुहुने हिमाल शर्माप्रती आभार व्यक्त गर्दछौं । यसै गरी यस पुस्तक प्रकाशनमा महत्वपूर्ण सल्लाह दिनु हुने युनिसेफ नेपालका रुपा जोशी प्रति हामी हार्दिक कृतज्ञता व्यक्त गर्दछौं । त्यसैगरी पुस्तिकालाई थप प्रभावकारी बनाउन योगदान दिनुहुने युनिसेफ नेपालका इन्दरा कोइराला, सञ्जु भट्टराई, सर्मिना मानन्धर, मुकुन्द नेपाल र आयुश कार्की लाई धेरैधेरै धन्यवाद । पुस्तक प्रकाशनको क्रममा महत्वपूर्ण सल्लाह, सुझाव तथा योगदान दिनुहुने तपाईं सम्पूर्णमा हार्दिक कृतज्ञता व्यक्त गर्दछौं ।

यो पुस्तकको बारेमा

सुचना प्रविधि तथा इन्टरनेटको विकास संगै वर्तमान विश्व समुदाय साँघुरो हुँदै गएको छ । धेरै समय लगाएर गर्नुपर्ने, धेरै श्रम र स्रोतहरू खर्च गरेर गर्ने कामहरू सुचना प्रविधिको विकास र प्रयोग संगै कम श्रम तथा खर्च र छोटो समयमा नै सम्पन्न गर्न सकिने भएको छ । इन्टरनेट र प्रविधिको विकास संगै किशोर किशोरी तथा बालबालिका पनि त्यसबाट अछुतो छैनन् । बालबालिकाहरू मनोरञ्जनका लागि अध्ययनका लागि, साथीभाई तथा आफन्त संग सम्पर्क स्थापित गर्नको लागि इन्टरनेटको प्रयोग गर्ने गर्दछन् । नेपालमा पनि धेरैको संख्यामा बालबालिकाहरूले सामाजिक सञ्जाल तथा इन्टरनेटको प्रयोग गर्ने गरेको विभिन्न अध्ययनले बताएका छन् । जसबाट उनीहरूको व्यक्तित्व विकासमा महत्वपूर्ण योगदान पुगेको पनि छ । यद्यपी सामाजिक सञ्जाल र इन्टरनेट संगै भित्रिएका विकृति र विसंगतिले बालबालिकामा थप जोखिम बढाएको छ । उनीहरूको व्यक्तिगत जीवनलाई समेत नकरात्मक असर पुगेको छ ।

यसै सन्दर्भमा बालबालिकालाई कसरी इन्टरनेटको सदुपयोग गर्ने ? कसरी इन्टरनेटको प्रयोग बाट आफ्नो व्यक्तित्व विकास गर्न सकिन्छ ? इन्टरनेटमा बालबालिकालाई कस्ता कस्ता किसिमका जोखिम र दुर्व्यवहार हुन सक्छन् । त्यस्ता जोखिम र दुर्व्यवहारबाट कसरी सुरक्षित गर्न सकिन्छ ? कसरी सामाजिक सञ्जालको सुरक्षित प्रयोग गर्न सकिन्छ ? भन्ने विषयवस्तुलाई समेट्नु पर्ने आवश्यकता महसुस गरी यो पुस्तक प्रकाशन गरिएको हो । यस पुस्तकमा बालबालिकालाई इन्टरनेट र सामाजिक सञ्जालको सदुपयोग गरी इन्टरनेट र सामाजिक सञ्जालमा हुने जोखिम र दुर्व्यवहारबाट कसरी बच्न सकिन्छ भन्ने कुरा बुझाउन खोजिएको छ । यो पुस्तक बालमैत्री भाषाको प्रयोग गरी लेख्ने प्रयास गरिएको छ । साथै तालिमका विषयवस्तुहरू विभिन्न खेल तथा सिर्जनात्मक विधिको प्रयोग गरी बालबालिकाको अधिकतम सहभागिता होस् भन्ने ध्येयका साथ समेटिएको छ । यस पुस्तकमा तालिम सञ्चालन गर्दा स्थानीय स्रोत तथा सामग्रीको अधिकतम प्रयोग होस् भन्ने विषय ख्याल गरिएको छ ।

यो सहजीकरण पुस्तिका पहिलो प्रकाशन भएको हुनाले यसमा सुधार गर्नुपर्ने थुप्रै विषयवस्तु हुन सक्छन् । यस पुस्तकलाई थप प्रभावकारी बनाउने सन्दर्भमा तपाईंले पठाउनु भएको सल्लाह, सुझावलाई उचित स्थान दिइनेछ ।

सत्रहरूको खाका

शिर्षक

यसमा हामीले कुन सत्र सञ्चालन गर्न लागेको छौं भन्ने जानकारी दिइएको हुनेछ । उदाहरणको लागि : जोडा मिलाउ खेल, इन्टरनेटमा हामी के सिक्छौं ?, साथी भेटाउ आदि ।



उद्देश्य

प्रत्येक सत्रको आ-आफ्नै उद्देश्य हुन्छ । हरेक सत्रबाट सहभागीहरूले के सिकुन् भन्ने हाम्रो चाहना रहेको छ भन्ने कुरा यस खण्डमा उल्लेख गरिएको हुन्छ । सहजकर्ताले समय र परिस्थिति अनुसार सत्र तथा यसको क्रियाकलापहरू परिमार्जन गर्दा यसको उद्देश्यलाई असर नपर्ने गरी गर्नुपर्दछ ।

समय

प्रत्येक सत्र अन्तर्गतको क्रियाकलाप सञ्चालनको लागि आवश्यक अनुमानित समय उल्लेख गरिएको छ । सहजकर्ताले सत्र सञ्चालन गर्दा उक्त समयलाई ध्यानमा राख्नु पर्दछ । छलफलको क्रममा केही समय घटबढ हुन सक्छ तर धेरै चाडै वा धेरै ढिलो भन्ने गर्नु हुदैन ।



आवश्यक सामग्री

सत्र अन्तर्गतका क्रियाकलापहरू सञ्चालन गर्नका लागि चाहिने आवश्यक सामग्रीहरू लेखिएको भाग नै आवश्यक सामग्री हो । यसपछि यस सत्रको क्रियाकलाप सञ्चालनका लागि चाहिने सामग्रीको सूची उल्लेख गरिएको छ । सहजकर्ताले स्थानीय तहमा सजिलै पाइने सोही प्रकारका अन्य सामग्रीहरूको पनि प्रयोग गर्न सक्नेछ । आफुले सहजीकरण गर्न जानु अघि विस्तृत रूपमा प्रक्रियाको बारेमा अध्ययन गर्नु, त्यसलाई बुझ्नु र आवश्यक सामग्री र सहभागी अनुसारको सामग्री संख्या तय गरी त्यसको व्यवस्थापन गर्नु सहजकर्ताको जिम्मेवारी हो ।





विधि

सत्र सञ्चालन गर्दा सहभागीतामूलक र रमाइलो पनि होस् भनेर विभिन्न विधिहरूको प्रयोग गरिएको छ । जस्तै: खेल, जोडा मिलाऊ, आदि ।

प्रक्रिया

यो सत्रको सबैभन्दा महत्वपूर्ण भाग हो । यसमा प्रत्येक सहजकर्ताले कुनैपनि विषयमा छलफल सुरु गर्नुदेखि लिएर अन्त्यसम्म के के गर्दै जानुपर्छ भन्ने कुरा लेखिएको छ । सहजकर्ताले यसको ध्यानपूर्वक अध्ययनसत्र सहजीकरण अगावै गरिसक्नु पर्दछ ।

छलफलका निम्ति प्रश्नहरू

सहजकर्ताले छलफल गरेपश्चात के कस्ता उद्देश्य अनुरूपमा प्रश्नहरू सोध्नु पर्छ भनेर सम्भावित प्रश्नहरूको सूची यस खण्डमा उल्लेख गरिएका छन् । सहजकर्ताले यसमा थप प्रश्नहरू पनि उद्देश्यसँग मेल खानेगरी थप गर्न सक्नेछ ।

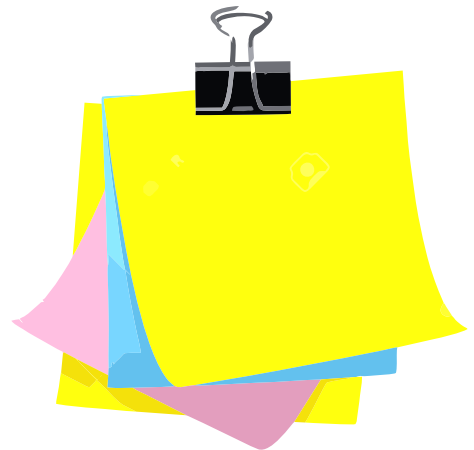


सहजकर्तालाई नोट

छलफललाई तालिम, विधि तथा सत्रको उद्देश्य अनुरूप राख्ने काम सहजकर्ताको हो । तसर्थ सत्र सञ्चालन गर्दा आउन सक्ने सम्भावित चुनौतिहरू, सत्र सुरु गर्नु अघिबाट ध्यान पुऱ्याउनु पर्ने कुराहरू यस खण्डमा उल्लेख गरिएका छन् ।

हातेपत्र

सहभागीतामूलक र खेल विधिलाई विशेष ध्यान दिई तयार गरिएको यस सामग्रीका निम्ति विविध सामग्रीहरूको आवश्यक पर्दछन् जुन तालिमको क्रममा सहभागीहरूलाई उपलब्ध गराउनु पर्ने हुन्छ । तिन सामग्रीहरू उल्लेख गरिएको खण्ड नै हातेपत्र हो ।






परिचय

उद्देश्य : यस सत्रको अन्त्य सम्ममा सहभागीहरू एक आपसमा परिचित हुनेछन् ।

समय : २० मिनेट

आवश्यक सामग्री : साथी भेट्टाउ (Human Bingo) खेलको हातेपत्र

विधि : साथी भेटाऊ ।



प्रक्रिया:

- सहजकर्ताले सबै सहभागीलाई स्वागतपछि अब हामी तालिम सुरु गर्न लागि रहेका छौं भनेर जानकारी दिने ।
- तालिममा के हामी एकअर्कालाई चिन्दछौं ? भनेर सहभागीलाई प्रश्न गर्ने ।
- अब सहभागीलाई हामी यस तालिममा भाग लिने सबै साथीहरूलाई चिन्नको लागि एउटा खेल खेल्दछौं त्यसको लागि खेलको नियम सबैले पालना गर्नुपर्ने बताउनुहोस् ।
- यस खेलको नाम साथी भेट्टाऊ रहेको कुरा सबै सहभागीलाई बताउनु होस् ।
- सहभागीहरूलाई हातेपत्र वितरण गर्नुहोस् र हातेपत्र सबै सहभागीहरूलाई एक पटक पढ्नको लागि अनुरोध गर्नुहोस् ।
- कुनै सहभागीले कुनै वाक्य नबुझेमा बुझाइदिनु होस् ।
- अब सहभागीहरूलाई हातेपत्रमा भने जस्तै कुरा मिल्ने साथी भेटाउनको निमित्त भन्नुहोस् । जस्तै : मेरो फेसबुकमा नचिनेको साथी पनि छन् । यो भनाईमा मिल्ने साथीको नाम यो भनाई लेखिएको छेउको कोठामा लेख्न भन्नुहोस् ।



इन्टरनेटमा बालबालिकाको सुरक्षा सम्बन्धी सहजकर्ताको लागि सहजीकरण पुस्तिका २००४



- एउटा साथीको नाम एकपटक मात्र लेख्न पाइने पनि बताउनुहोस् ।
- सहभागीहरूलाई आफ्नो ठाउबाट उठेर साथी खोज्नको लागि भन्नुहोस् । जसले सबै भनाईमा मिल्ने साथीहरू भेटाउँछ उसले बिन्गो भनेर ठूलो स्वरले कराउनु भन्नुहोस् ।
- यो खेलमा सबैजसो साथीहरूले सकाएपछि समय सकिएको जानकारी दिनुहोस् ।
- प्रथम हुनेलाई पुरस्कार समेत दिन सकिनेछ ।

सहजकर्तालाई नोट : यस खेलमा सबै सहभागीहरूलाई सक्रिय सहभागीताको लागि सहजकर्ताले प्रोत्साहित गर्नुपर्छ । आवश्यकता अनुसार सहजकर्ताले खेलको लागि समय पनि तोक्ने सक्नेछन् । कुनै वाक्यमा वर्णन गरे अनुसार कोहीपनि साथी नभेटिन सक्छन् । यदि कोही पनि नभेटिए त्यो कोठामा खाली राख्न सकिनेछ भन्ने कुराको जानकारी सहजकर्ताले सहभागीलाई दिनुपर्दछ ।


नियम बनाउने

उद्देश्य : तालिमलाई व्यवस्थित र मर्यादित बनाउन

आवश्यक सामग्री : न्युजप्रिन्ट, मार्कर

समय : १५ मिनेट

विधि : छलफल



प्रक्रिया

- सहभागीहरूलाई तालिमलाई व्यवस्थित बनाउन तपाईं आफैले के गर्नुपर्ला ? दुईवटा बुँदामा लेख्नुहोस् भनी ५ मिनेटको समय दिनुहोस् ।
- अब सहभागी मध्येबाट केहीलाई आफुले लेखेको कुरा भन्नलाई अनुरोध गर्नुहोस् । सहभागीले भनेका कुरा अगाडि टाँसिएको न्युजप्रिन्टमा टिप्दै जानुहोस् ।
- केही सहभागीको भनाई सुनिसकेपछि अरु कसैले यहा लेखिए भन्दा फरक लेखेको भए सुनाउन अनुरोध गर्नुहोस् ।
- अब सहभागीले भनेका कुरा नै यस तालिमको नियम भएको कुरा बताउनुहोस् । यो नियममा सबैजना सहमत हुनुहुन्छ भने ताली बजाएर पारित गर्न अनुरोध गर्नुहोस् ।



सहजकर्ताको लागि नोट

- सहभागीले तालिम अवधिभर मोबाइल नचलाउने वा साइलेन्समा राख्ने ।
- आफ्नो कुरा राख्दा हात उठाएर मात्र पालैपालो राख्ने ।
- सहजकर्ता वा संयोजकको निर्देशन पालना गर्ने ।
- साथीको विचारलाई सम्मान गर्ने ।
- अरुको कुरा सुनिसके पश्चात मात्र आफ्नो कुरा राख्ने ।
- समयको पालना गर्ने ।
- ब्रेकको समय भन्दा अन्य समयमा सके सम्म बाहिर भित्र नगर्ने ।
- तालिममा सक्रिय सहभागिता जनाउने ।



इन्टरनेटमा बालबालिकाको सुरक्षा सम्बन्धी सहजकर्ताको लागि सहजीकरण पुस्तिका २००४


तालिमको आशा तथा अपेक्षा संकलन

उद्देश्य : तालिमको उद्देश्य बारे जानकारी गराउने, सहभागीको आशा र अपेक्षा बारे जानकारी हुने ।

समय : २० मिनेट


आवश्यक सामग्री : मेटाकार्ड, मार्कर, विभिन्न सामाजिक सञ्जालका लोगोको आकारमा काटिएका मेटाकार्डका टुक्राहरू

विधि : आशाको रुख खेल विधि



प्रक्रिया:

- सहभागीहरूलाई अब हामी यस तालिममा तपाईंहरूले के के विषयमा छलफल हो भन्ने चाहनुभएको छ भन्ने कुरा छलफल गर्छौं भनी जानकारी गराउनुहोस् ।
- सहभागीहरूलाई एक एक वटा विभिन्न सामाजिक सञ्जालको आकारमा काटिएको मेटाकार्डका टुक्राहरू उपलब्ध गराउनुहोस् ।
- प्रत्येक सहभागीलाई आफुले यस तालिममा सिक्न चाहेको मुख्य कुरा एउटा वाक्यमा लेखनलाई भन्नुहोस् ।
- सहजकर्ताले पहिले नै एउटा न्युजप्रिन्टमा मार्करले ठुलो आकारमा रुख बनाउनु पर्ने हुन्छ ।
- अब सहभागीहरूलाई आफुले लेखेका कुराहरू प्रस्तुतीकरण गर्न लगाउनुहोस् । प्रस्तुतीकरण गरिसके पछि आफुले लेखेका कुराहरू अगाडी आएर आशाको रुखमा टास्न अनुरोध गर्नुहोस् ।
- सबै सहभागीहरूले टासीसके पछाडी हामी कुन कुन विषयमा छलफल गर्छौं र कुन कुन विषयमा छलफल गर्दैनौं भनी सहजकर्ताले तालिमको उद्देश्य बारे सहभागीलाई प्रष्ट पारिदिनु पर्छ ।
- अन्त्यमा कसैको प्रश्न वा जिज्ञासा भए सोध्नलाई अनुरोध गर्दै सत्रको अन्त्य गर्ने ।



सन्दर्भ सामग्री

- सहभागीहरूबाट तालिमको आशा अपेक्षा संकलन गरिसके पछि यस तालिम किन आयोजना गरिएको हो ? भन्ने कुरा प्रष्ट पारिदिनु पर्छ । तालिमका उद्देश्यहरू निम्न अनुसार छन् ।
- बालबालिकाहरूलाई इन्टरनेट र सामाजिक सञ्जाल कसरी सदुपयोग गर्न सकिन्छ भन्ने कुराको जानकारी दिनु ।
- सामाजिक सञ्जाल तथा इन्टरनेटमा के कस्ता जोखिमहरू छन् ? भन्ने कुराको जानकारी दिनु ।
- इन्टरनेटमा हुने जोखिमका कारणहरू के के हुन् भन्ने कुराको जानकारी दिनुहोस् ।
- इन्टरनेटमा हुने जोखिम तथा हामीबाट बच्न के कस्ता सावधानी अपनाउनु पर्छ ? भन्ने जानकारी दिनु ।
- यदि जोखिम वा दुर्व्यवहारमा परेको खण्डमा क कसको सहयोग लिने र कानुनी उपचारको माध्यम के हुन सक्छ ? भन्ने कुराको जानकारी दिनु ।



आफुलाई जाचौं

उद्देश्य : यस सत्र पछि हामी सहभागीहरूले सामाजिक सञ्जाल इन्टरनेटका बारेमा कति जानकारी छन ।
उनीहरूको स्तर कस्तो छ भन्ने थाहा हुन्छ ।

समय : १० मिनेट

आवश्यक सामग्री : सबै सहभागीहरूलाई पुग्ने गरी प्रश्नहरू लेखिएको हातेपत्र

विधि : लेखन विधि



प्रक्रिया :

- यस सत्रमा सहभागीहरूको इन्टरनेट, सामाजिक सञ्जाल, इन्टरनेटमा हुने जोखिम र यसलाई न्यूनीकरण गर्न अपनाउनु पर्ने सावधानीको बारेमा पुर्व जानकारी लिने भएकाले उनीहरूलाई यो कुनै परिक्षा वा जाच होइन भनी बुझाउनुहोस् ।
- सहभागीहरूलाई प्रश्नहरू लेखिएको कागज (हातेपत्र) सबैलाई उपलब्ध गराउनुहोस् । प्रश्नपत्र पाएपछि सहभागीहरू नजिकैको साथीलाई सोध्ने वा मोबाइल वा अन्य कतैबाट उत्तर खोज्न उत्सुक हुन सक्छन् । सहजकर्ताले आफुलाई जे जस्तो आउछ, त्यस्तै गर्न अनुरोध गर्नुहोस् । यसमा सहभागीलाई आफ्नो नामको सट्टा अन्य कुनै नाम वा संकेत चिन्ह राख्न भन्नुहोस् ।
- सबै प्रश्न राम्ररी अध्ययन गरेर अब हातेपत्रमा आफुलाई लागेको उत्तरमा गोलो घेरा लगाउन अनुरोध गर्नुहोस् । कुनै प्रश्न नबुझेमा हात उठाएर पालैपालो सोध्न सकिने कुरा बताउनुहोस् । सबै प्रश्नको उत्तर लेखनका लागि १० मिनेटको समय उपलब्ध गराउनुहोस् ।
- अन्त्यमा सबै सहभागीहरूले सकाएपछि तपाईं सम्पूर्णलाई धेरै धेरै धन्यवाद । तपाईंहरू सबैले राम्रो गर्ने प्रयास गर्नु भएको छ भन्दै प्रश्न संग जोडिएका विषयवस्तु तालिमका समयमा छलफल गरिने र थप प्रश्नहरू पनि छलफल गर्न सकिने कुरा सहभागीलाई बताउदै सत्रको अन्त्य गर्नुहोस् ।





प्रश्नहरू

१. तलका मध्ये कुन चाही सामाजिक सञ्जाल हो ?
क) फेसबुक ख) गुगल ग) अनलाइन खबर घ) विकिपेडिया
२. बालबालिकाको लागि सञ्चालन गरिएको हेल्पलाइन नं. कति हो ?
क) ८९१० ख) ९१०८ ग) १०९८ घ) १८९०
३. हामी इन्टरनेटमा के के गर्न सक्छौं ?
क) नयां साथी बनाउन ख) एक आपसमा कुराकानी गर्न
ग) नयांनयां ज्ञान तथा जानकारी हासिल गर्न घ) माथिका सबै
४. तल दिइएका मध्ये कुन पासवर्ड राख्दा बढी सुरक्षित होला ?
क) ABCDEFG ख) १२३४५६७८९ ग) q!k8@05Gv घ) Rajkumar9841
५. इन्टरनेटबाट दुर्व्यवहारमा परे के गर्ने ?
क) कसैको सहयोग नलिने ख) आफ्नो नजिकको विश्वासिलो मानिसलाई सेयर गर्ने
ग) कसैलाई जानकारी नदिने घ) आफु संग भएको प्रमाणहरू डिलिट गर्ने
६. कुन कानुनी व्यवस्थाले बालबालिकालाई इन्टरनेटबाट हुने दुर्व्यवहारलाई बाट बचाउछ ?
क) बालबालिका सम्बन्धि ऐन ख) सार्वजनिक अपराध ऐन
ग) विद्युतिय कारोवार ऐन २०६३ घ) माथिका सबै
७. बाल दुर्व्यवहारमा परेकालाई कसरी सहयोग गर्न सक्छौं ?
क) चौकीमा उजुरी दिएर ख) १०९८ मा फोन गरेर
ग) पिडितको आफन्तलाई जानकारी दिएर घ) माथिका सबै
८. फेसबुकमा मात्रै चिनजान भएको साथीले एकान्तमा भेट्न बोलाएमा के गर्ने ?
क) एकलै भेट्न जाने ख) साथि लिएर मात्र जाने
ग) साथीलाई भनेर जाने घ) जादै नजाने
९. तलका मध्ये कुन भनाई ठिक छ ?
क) म फेसबुकको पासवर्ड अरुलाई शेयर गर्दिन ।
ख) म अनावश्यक व्यक्तिलाई फेसबुकमा एक्सेप्ट गर्दिन ।
ग) म आफ्ना अभिभावकलाई पनि फेसबुकमा साथी बनाउछु ।
घ) म इन्टरनेटको प्रयोग पश्चात सधैँ लग आउट गर्छु ।
ङ) माथिका सबै
१०. तल दिइएका मध्ये कुन भनाई तपाईंलाई बेठिक लाग्छ ?
क) म मेरो फेसबुक एकाउन्ट अरु संग शेयर गर्दिन ।
ख) कोही प्रति शंका लाग्ने बित्तिकै ब्लक गर्छु ।
ग) म अनावश्यक व्यक्तिलाई फेसबुकमा साथी बनाउदिन ।
घ) म नचिनेको व्यक्तिले भेट्न बोलाएमा कसैलाई नभनी सुटुक्कै गईहाल्छु ।
ङ) माथिका सबै



इन्टरनेट, सामाजिक सञ्जाल र यसको उपयोगिता बुझौं ।

उद्देश्य : यस सत्रको अन्त्य सम्ममा सहभागीहरूले इन्टरनेट भनेको के हो ? सामाजिक सञ्जाल भनेका के हुन् ? र के कस्ता सामाजिक सञ्जाल र इन्टरनेट साइटहरू प्रयोगमा छन्, सामाजिक सञ्जाललाई कसरी बढी उपयोगी तथा प्रभावकारी ढंगबाट कसरी सञ्चालन गर्न सकिन्छ भन्ने कुरा बताउन सक्नेछन् । सामाजिक सञ्जाललाई खाली मनोरञ्जन गर्ने साधनको रूपमा मात्र नभई विभिन्न ज्ञानवर्द्धक एवम् उपयोगी कसरी बनाउन सकिन्छ भन्ने कुरा सिकाउनु यस सत्रको उद्देश्य हो ।

समय : १ घण्टा


आवश्यक सामग्री : न्युजप्रिन्ट, मार्कर,

आवश्यक सामग्री : सामाजिक सञ्जाल तथा इन्टरनेट साइटहरूको चित्र सहितको हातेपत्र, न्युज प्रिन्ट, मार्कर, सामाजिक सञ्जालको उपयोगिता र सामाजिक सञ्जालको नाम लेखिएको मेटाकार्ड

विधि : चित्र प्रस्तुतीकरण, जोडा मिलाउने खेल

प्रतिन्याः

- सहभागीहरूलाई तपाईंहरू इन्टरनेट चलाउनु हुन्छ ? भनी सोध्नुहोस् । यदि चलाउनु हुन्छ भने इन्टरनेट भनेको के होला, सोध्नुहोस् । सहभागीहरूलाई पालैपालो आफ्नो विचार राख्ने मौका दिनुहोस् ।
- सहभागीहरूको भनाई पालैपालो सहजकर्ताले न्युजप्रिन्टमा टिप्दै जानुहोस् ।
- सबै सहभागीहरूलाई तपाईंहरूले एकदमै राम्रो भन्नुभयो भनी प्रोत्साहित गर्नुहोस् ।
- सहजकर्ताले सहजकर्तालाई नोटमा भएको इन्टरनेटको परिभाषा पढेर सुनाउनुहोस् । र सहभागीहरूलाई कसैले नबुझेको भए फेरी सोध्न भन्नुहोस् ।
- अब सहभागीहरूलाई हातेपत्रमा भएको चित्रहरू पालैपालो गरि देखाउने । जस्तै : फेसबुक, इन्स्टाग्राम, भाइवर, टुइटर, युट्युब आदि ।
- हरेक चित्र देखाउँदा जादा यो के हो भनी सोध्नुहोस् । सहभागी मध्ये क कसले सो सामाजिक सञ्जाल चलाउनु हुन्छ भनी सोध्नुहोस् । पालैपालो सो चित्रहरू देखाउँदा यो चित्र के हो र क-कसले चलाउनु हुन्छ भनी सोध्दै जानुहोस् ।
- सहभागीहरूलाई हामीले प्रयोग गर्ने यिनै साइटहरू नै सामाजिक सञ्जाल हो भनी बुझाउनु होस् । यस्ता सामाजिक सञ्जाल हामीहरूले आफ्नो साथिभाई, आफन्तहरू संग सम्पर्क स्थापना गर्ने आफ्ना बारे अरुलाई





जानकारी दिने, आफुले जानेका वा देखेका कुराहरु सेयर गर्ने वा विभिन्न सुचनाहरु प्राप्त गर्ने जस्ता आदि कुराहरुमा प्रयोग गर्न सक्छौ वा गरिरहेका छौ भन्ने बुझाउनु होस् ।

- सहभागीहरुलाई अब हामी एउटा खेल खेलन लागि रहेका छौ भनी जानकारी दिनुहोस् । सहभागीहरु मध्ये खेल खेलनको लागि आफुलाई दुईजना आवश्यक परेको बताउनुहोस् । दुईजना मध्ये एक जनालाई भित्रको कुरा नसुनिने गरी बाहिर जान भन्नुहोस् । अर्को एकजनालाई उक्त साथी भित्र आए पछि उसको अगाडी ठुलो आवाजमा ताली बजाउन भन्नुहोस् । अब बाहिरको सहभागीलाई भित्र बोलाउनुहोस् । अर्को सहभागीले ताली बजाएपछि कसले ताली बजाएको हो चिन्नु हुन्छ भनी सोधनुहोस् । फेरी उक्त सहभागी बाहिर जानलाई भन्नुहोस् । बाहिर गएको सहभागीको आखामा पट्टी लगाईदिनुहोस् ।
- अब भित्रको सहभागीलाई बाहिरको सहभागीले नसुन्ने गरी उक्त सहभागी भित्र आए पछि सबैले पालैपालो आ आफ्नै ठाउबाट ताली बजाउन भन्नुहोस् ।
- आखामा पट्टी बाधेको व्यक्तिको पट्टी खोलेर कस कसले ताली बजाए भनी सोधनुहोस् । उक्त सहभागीको उत्तर सुनी सकेपछि सहजकर्ताले पछिल्लो पटक आखामा पट्टी लगाइएको हुनाले कस कसले ताली बजाए देख्न नसकिएको बताउनुहोस् । इन्टरनेटको दुनियायामा पनि हाम्रा गतिविधी क-कसले हेर्दै छ, हामीलाई थाहा नहुन सक्छ । वास्तविक जीवनमा हामीलाई कसले के गर्दैछ भन्ने जान्न सजिलो हुन्छ र हाम्रो गतिविधी पनि सिमित व्यक्तिले मात्र थाहा पाउन सक्छ तर इन्टरनेटको दुनियायामा हामीले गरेका गतिविधीहरु धेरै व्यक्तिको एकै पटक थाहा पाउन सक्छन् र यसको मात्रा पनि वास्तविक जीवनको भन्दा कयौ गुणा ठुलो हुन्छ भन्ने कुरा बुझाउनुहोस् ।
- अब सहभागीहरुलाई गोलो घेरामा बस्न लगाउनुहोस् ।
- सहभागीहरुलाई सामाजिक सञ्जालबाट के कस्ता कुराहरु गर्न सकिन्छ ? भनी सोचनको लागि १ मिनेटको समय दिनुहोस् ।
- सहभागीहरु मध्ये केही सहभागीलाई सामाजिक सञ्जालको उपयोगिता लेखिएका मेटा कार्ड दिनुहोस् र केही सहभागीहरुलाई सामाजिक सञ्जालको नाम लेखिएको मेटाकार्ड दिनुहोस् । आफुलाई परेको मेटाकार्ड अरुलाई नदेखाउन भन्नुहोस् । एक जना सहभागीहरुलाई आफुलाई मेटाकार्डमा परेको कुरा भन्न लगाउनुहोस् । त्यसपछि बाकी रहेका सहभागीहरु मध्ये कसलाई को संग पहिलो सहभागीले प्रस्तुत गरेको कुरासंग मिल्छ भनी हात उठाउन अनुरोध गर्नुहोस् । एक भन्दा बढी सहभागीको हात उठे पालैपालो भन्ने अवसर दिनुहोस् । धेरै वटा सामाजिक सञ्जालको उपयोगिता उस्तै उस्तै हुने हुदा सहभागीले आफुलाई परेको वाक्य पढ्दा धेरै जनाको हात उठ्न सक्छ । सबैलाई तपाईंहरु एक अर्काको जोडी हुनुभयो र तपाईंहरुले भनेको मिल्छ भनी बताउनुहोस् । सामाजिक सञ्जालको उपयोगिता समय अनुसार त्यस्ता सेवा प्रदायकहरुले परिवर्तन गरिरहने हुदा सहजकर्ताले त्यस्ता कुरामा ख्याल गर्नुपर्छ ।
- सबै सहभागीहरुको प्रस्तुतीकरण सकिएपछि यो खेल कस्तो लाग्यो र यो खेलले के सन्देश दिन खोजेको हो भनी प्रश्न गर्नुहोस् । सहभागीहरुले चलाउने गरेको सामाजिक सञ्जाल के के हुन र त्यसमा के के गर्नुहुन्छ ? सुनाउन अनुरोध गर्ने र सहभागीबाट आएका कुरालाई न्यूज प्रिन्टमा लेख्दै जाने ।
- अन्त्यमा सामाजिक सञ्जालको प्रयोगबाट धेरै भन्दा धेरै फाइदा लिन सकिने र यिनीहरुको माध्यमबाट हाम्रो दैनिक जीवन सरल र सहज बन्ने पनि बताउनुहोस् ।
- अन्त्यमा सहभागीहरुलाई स्रोत पुस्तिकामा लेखे अनुसार सामाजिक सञ्जाल विभिन्न उद्देश्यले सञ्चालन गरिएका हुन्छन् र कुनै सामाजिक सञ्जाल नराम्रा विषयवस्तुलाई प्राथमिकता राखेर सञ्चालन हुने भएकाले



त्यस्ता सामाजिक सञ्जालमा आफू कसरी जोगिएर चलाउने (सर्फ गर्ने) बारे सचेत गराउनु होस् ।

सहजकर्तालाई मार्गदर्शन

सहभागीहरूले पहिले नै विभिन्न सामाजिक सञ्जालका पोर्टलहरू चलाईरहेका हुन सक्छन् र केही सहभागीले नचलाएका पनि हुन सक्छन् । उनीहरूलाई चित्रको माध्यमबाट विभिन्न सामाजिक सञ्जालहरूको बारेमा प्रस्तुत गर्दा उनीहरूले ध्यान दिएर सुन्छन् । त्यसैले सहजकर्ताले पहिले नै सर्बाधिक चलाइने सामाजिक सञ्जाल फेसबुक, टुइटर, भाइवर जस्ता सामाजिक सञ्जालको चित्र तयार पानुपर्छ ।

सहभागीहरूले पहिले नै विभिन्न सामाजिक सञ्जालका पोर्टलहरू चलाईरहेका हुन सक्छन् र केही सहभागीले नचलाएका पनि हुन सक्छन् । उनीहरूलाई चित्रको माध्यमबाट विभिन्न सामाजिक सञ्जालहरूको बारेमा प्रस्तुत गर्दा उनीहरूले ध्यान दिएर सुन्छन् । त्यसैले सहजकर्ताले पहिले नै सर्बाधिक चलाइने सामाजिक सञ्जाल फेसबुक, टुइटर, भाइवर जस्ता सामाजिक सञ्जालको चित्र तयार पानुपर्छ ।

सहजकर्तालाई नोट

इन्टरनेट एउटा कम्प्युटर तथा डिजिटल सामग्री मोबाइल, नोटप्याड आदि) हरुको जालो हो । जुन सर्वरको माध्यमबाट विश्वको कुनैपनि कम्प्युटर वा अर्को त्यस्तै कम्प्युटर डिभाइसमा जोड्ने काम गर्छ । टाढा टाढाका सुचनाहरू आदान प्रदानको निमित्त त्त्रण्टएरक्ष एचयतयअर्बा को माध्यमबाट दुई वटा डिभाइसको बीच सम्बन्ध स्थापित गर्ने माध्यम नै इन्टरनेट हो ।

सामाजिक सञ्जाल : विभिन्न व्यक्तिहरू साग इन्टरनेटको माध्यमबाट सम्पर्क स्थापना गर्न, कुराकानी गर्न, फाइलहरू वा डाटाहरू प्राप्त गर्न तथा पठाउन, फोटोहरू प्राप्त गर्न तथा पठाउन, समाचार तथा सुचनाहरू आदान प्रदान, प्रचार तथा प्रशारण गर्न प्रयोग गरिने इन्टरनेट सञ्जाललाई सामाजिक सञ्जाल भनिन्छ । जस्तै :

इन्टरनेट तथा सामाजिक सञ्जालमा हामी के गर्न सक्छौ ?

- आपसमा कुराकानी गर्न सक्दछौ ।
- नयाा नयाा साथी बनाउन सक्छौ ।
- कुनै पनि फाइल चाहेको डकुमेन्ट, फोटो, भिडियो जुनसुकै ठाउामा पनि पठाउन सक्छौ ।
- विभिन्न अध्ययन सामाग्रीहरू अध्ययन गर्न सक्छौ ।
- देश विदेशका घटना तथा समाचार पढ्न सक्छौ ।
- विभिन्न स्थान तथा ठाउाहरू बारे जानकारी लिन सक्छौ ।
- हामी आफ्नै ब्लग बनाएर आफ्नो लेख रचना तथा भावनाहरू व्यक्त गर्न सक्छौ ।





सामाजिक सञ्जालको उपयोगिता



- एक आपसमा कुराकानी गर्न सक्छौ ।
- राम्रो र सन्देशमुलक फोटोहरु पोष्ट गर्न सक्छौ ।
- आफ्नो आफन्त तथा साथीहरुलाई फोटो पठाउन तथा प्राप्त गर्न सक्छौ ।
- विभिन्न समाचार तथा सुचना आदान प्रदान गर्न सकिन्छ ।
- लाइभ भिडियो बनाई जानकारी लिन तथा दिन सकिन्छ ।
- एकै पटक समुहमा च्याट गर्न सक्छौ ।
- पेज तथा ग्रुपहरु बनाएर बालकलब, संस्था, समूहको गतिविधि थप प्रभावकारी बनाउन सक्छौ ।



- राम्रो र सन्देशमुलक फोटोहरु पोष्ट गर्न सक्छौ ।
- आफ्नो फोटोग्राफी कला सुधार्न प्रेरणा लिन सक्छौ ।
- साथीहरु संग च्याट गर्न सक्छौ ।
- बालबालिका, विज्ञान प्रविधी र समाचारका एकाउन्टलाई फलो गरी तिनीहरुको बारे जानकारी लिन सक्छौ ।



- २४० शब्दमा आफुलाई राम्रो लागेको कुराहरु मन परेका कुराहरु पोष्ट गर्न सक्छौ ।
- कलाकार दार्शनिक र ठुला ठुला व्यक्तिहरुलाई फलो गरी उनीहरुको बारेमा थाहा पाउन सक्छौ ।
- विश्वभरका घटना, सुचना तथा समाचारहरु छिटो थाहा पाउन सकिन्छ ।
- आफुलाई फलो गर्ने तथा आफुले फलो गर्ने साथीहरुसित कुराकानी गर्न सकिन्छ ।



- आफ्नो आफन्त तथा साथीहरुलाई फोटो तथा डकुमेन्ट पठाउन तथा प्राप्त गर्न सक्छौ ।
- आफ्नो आफन्त संग फोन गरी कुरा गर्न सक्छौ साथै भिडियो कल पनि गर्न सक्छौ ।
- विदेशमा रहेको आफन्त तथा साथीभाईहरु संग आफ्नो आफ्नो एकाउन्टको माध्यमबाट सजिलै कुराकानी तथा भिडियो कल गर्न सकिन्छ ।



- देश विदेशका भिडियोहरु, समाचार, घटना र संगीताको मनोरञ्जन लिन सकिन्छ ।
- हाम्रो पढाईलाई सघाउ पुग्ने खालका अध्ययन सामग्रीहरु समेटिएका भिडियोहरु सजिलै हेर्न सकिन्छ ।
- हामीले Subscribe गरेका मनपर्ने च्यानलका नविनतम भिडियो तथा कार्यक्रमहरु हेर्न सकिन्छ ।
- लाइभ टेलिकास्टका कार्यक्रमहरु हेर्न सकिन्छ ।
- अफलाइन सेभ गरेर राखिएको भिडियोहरु इन्टरनेटको सुविधा नभएको बेलामा पनि हेर्न सकिन्छ ।
- दैनिक जीवन सरल बनाउनका लागि राखिएका विविध भिडियो हेरी दैनिकजीवनमा लाभदायक हुने भिडियो हेरी नयाकुरा सिक्न सकिन्छ ।



- आफ्नो आफन्त संग फोनमा कुरा गर्न सक्छौ र भिडियो कल पनि गर्न सक्छौ ।
- एक आपसमा कुराकानी गर्न सक्छौ ।
- आफ्नो आफन्त तथा साथीहरुलाई फोटा पठाउन तथा प्राप्त गर्न सक्छौ ।



- उच्च गुणस्तरको भिडियो कल तथा भ्वाइस कल गर्न सकिन्छ ।
- साथी भाई तथा आफन्त संग समुहमा भ्वाइस कल तथा भिडियो कल गर्न सकिन्छ ।



- मेसेज, ग्रुप च्याट, भिडियो कल तथा स्टिकरहरुको आदान प्रदान गर्न सकिन्छ ।
- टाढा टाढा रहेका सबैसंग फोन कल गर्न सकिन्छ ।



- विश्व बह्रमाण्ड धेरैजसो सुचना र जानकारीहरुको स्रोतहरु प्राप्त गर्न सकिन्छ ।
- आफुलाई थाहा नभएको वा जान्न मन लागेको जुनसुकै विषय पनि गुगलमा सर्च गरी जान्न सकिन्छ ।

नोट: सामाजिक सञ्जालका सेवा प्रदायकहरुले समय समयमा आफ्ना सुविधाहरु परिमार्जन गरिरहने हुदा सो कुरा सहजकर्ताले सहभागीहरुलाई जानकारी गराउनु पर्दछ ।



इन्टरनेटमा बालबालिकाको सुरक्षा सम्बन्धी सहजकर्ताको लागि

सहजीकरण पुस्तिका २००४

बालबालिकाको लागि उपयुक्त साइटहरू



<https://kids.nationalgeographic.com/>

National Geographic Kids

- यसमा बालबालिकाले विभिन्न जीवजन्तु सम्बन्धि ज्ञान हासिल गर्न सक्छन् ।
- विभिन्न खेल तथा भिडियोको माध्यमबाट जैविक विविधता बारे जानकारी हासिल गर्न सकिन्छ ।



<https://www.brainpop.com/>

Brain POP

- बालबालिकाहरूले विज्ञान प्रविधि तथा व्यवसायका बारेमा जानकारी लिन सक्छन् ।



<https://extension.illinois.edu/gpe/gpe.htm>

The Great Plant Escape

- बालबालिकाहरूले विज्ञान, गणित, सामाजिक र कला सम्बन्धि ज्ञान हासिल गर्न सक्छन् । विभिन्न बोट विरुवा सम्बन्धि जानकारी हासिल गर्न सक्छन् ।



<https://www.kodable.com/>

Kodable

- बालबालिकाले खेलको माध्यमबाट कम्प्युटर सम्बन्धि ज्ञान हासिल गर्न सक्छन्



<http://amazingspace.org/>

Amazing Space

- बालबालिकाले अन्तरिक्ष सम्बन्धि सम्पूर्ण जानकारी हासिल गर्न सक्छन् ।



<https://www.howstuffworks.com/>

How Stuff Works

- बालबालिकाले विभिन्न खेल तथा भिडियो मार्फत विज्ञान प्रविधि, संस्कृति, कला सम्बन्धि जानकारी हासिल गर्न सक्छन् ।



<https://www.funbrain.com/>

Fun Brain

- बालबालिकाहरूले गणितका विभिन्न समस्याहरू खेलको माध्यमबाट समाधान गर्न सक्छन् ।



www.wikipedia.com

Wikipedia

- संसारभर रहेका कुनै पनि कुराहरूको जानकारी प्राप्त गर्नका लागि यो वेबसाइटको प्रयोग गर्न सकिन्छ।

इन्टरनेटमा हुने बाल दुर्व्यवहार, जोखिम र यसका प्रकारहरू



उद्देश्य :

यो सत्रको अन्त्य सम्ममा सहभागीहरूले इन्टरनेटका कारण हुने बालदुर्व्यवहार के हुन्, इन्टरनेटबाट कस्ता कस्ता किसिमका दुर्व्यवहार र जोखिमहरू हुन सक्छन् र त्यस्ता दुर्व्यवहार कसले र किन गर्छन् भन्ने कुरा बताउन सक्नेछन् ।

समय : १ घण्टा ४५ मिनेट

आवश्यक सामग्री : हातेपत्र, न्युजप्रिन्ट, मार्कर, मेटाकार्ड, आदि

विधि : रेल खेल, चित्राकन, घटना अध्ययन तथा प्रस्तुती, अनुभव आदान प्रदान



प्रक्रिया :

- यस सत्रमा सहभागीहरूलाई हामीले अधिल्लो सत्रमा छलफल भए अनुसार सामाजिक सञ्जालको उपयोगितामा टेकेर यस्ता सामाजिक सञ्जाल चलाउदा थाहा पाइ वा नपाई हामी कसरी दुर्व्यवहार को सिकार हुन सक्छौं, समस्यामा पर्न सक्छौं भनी जानकारी दिने ।
- सहभागीहरूलाई अब हामी एउटा खेल खेलाउछौं भनी सहभागीहरूलाई सिधा लाइनमा बस्न लगाउने ।
- सहभागीहरूलाई अब हामी छुकछुक रेल खेल खेल्न गईरहेको कुरा बताउनुहोस् । यो रेल जनकपुर बाट जयनगर जादैछ भनी बताउनुहोस् ।
- लाइनको सबैभन्दा अगाडी भएको सहभागी रेलको इन्जिन र बाकी सबै रेलको डब्बा भएको बताउनुहोस् । सहभागीहरूलाई अब रेललाई गोलो घेरामा दौडाउन भन्नुहोस् ।
- हरेक सहभागीलाई रेल गुडिरहादा आफुलाई मनपर्ने जुनसुकै अर्को डब्बाको नजिक जान सक्नु हुन्छ भनी बताउने । यसरी जादा अगाडी पछाडी जतापनि जान सकिनेछ भनेर जानकारी दिनुहोस् ।
- यो खेल केही मिनेट खेले पश्चात सबै साथिहरूलाई आफु जहा पुगेको हो त्यही उभिन भन्नुहोस् र आफनो





नजिकको साथि आइपुग्यो र को साथि टाढा भए एक पटक हेर्न लगाउनुहोस् ।

- सहभागीहरूलाई यो खेलले के सन्देश दिन खोजेको होला भनी प्रश्न गर्नुहोस् सहभागीहरूले भनेको कुरा न्युजप्रिन्टमा टिप्दै जानुहोस् ।
- जसरी छुकछुक रेड गाडी खेलमा हाम्रो पछाडी को आइपुगछ थाहा पाउन गाह्रो भए जस्तै हामीले प्रयोग गर्ने सामाजिक सञ्जालमा पनि हामीलाई थाहै नभई जानेर वा नजानेर हामीले अरुलाई पछ्याइरहेका हुन्छौ वा अरुले हामीलाई पछ्याइरहेको हुनसक्छ भनी बताउनुहोस् । सामाजिक सञ्जालमा राम्रा मान्छे मात्र नहुने कसै कसैले यसको गलत प्रयोग गरिरहेको हुन सक्छ भन्ने बुझाउनुहोस् । यस प्रकारको नकरात्मक सोचाईबाट हामी सचेत भई जोगिनुपर्ने बताउनुहोस् ।
- यदि कसैले हामीलाई समस्यामा पार्ने गरी सामाजिक सञ्जाल प्रयोग गर्छ भने त्यसलाई इन्टरनेटमा हुने दुर्व्यवहार भनिन्छ भन्नेकुरा सहभागीलाई बुझाउनु होस् ।
- सहभागीहरूले कहिले कसैलाई इन्टरनेटबाट दुर्व्यवहार भएको सुनेको वा देखेको छ ? भनी सोधनुहोस् । यदि थाहा पाउनु भएको वा देखेको खण्डमा सो घटना सुनाउन मिल्छ भनी सोधनुहोस् । यदि सुनाउन मिल्ने भएमा सो घटना सुनाउनु भन्नुहोस् । घटना सुनाउदा व्यक्तिको नाम, बस्ने ठाउ वा पहिचान खुल्ने कुनैपनि विस्तृत जानकारी नखुलाउन अनुरोध गर्नुहोस् । सहजकर्ताले सहभागीहरूलाई पालैपालो आफ्नो अनुभव तथा कुराहरूलाई राख्न अवसर दिनुहोस् । केही सहभागीहरूको अनुभव सुनिसके पश्चात वास्तविक जीवनमा जस्तै इन्टरनेटको दुनियायामा पनि गलत मनसायबाट इन्टरनेटको प्रयोग गर्ने व्यक्तिहरू प्रसस्तै हुने कुरा बताउनुहोस् ।
- उनीहरूले विभिन्न प्रयोजनको लागि इन्टरनेटको दुरुपयोग गरी हामी जस्ता बालबालिकालाई पनि समस्यामा पार्न सक्ने कुरा बताउनुहोस् ।
- सहभागीहरूलाई इन्टरनेटमा हुने बाल दुर्व्यवहार के के हुन छलफल गर्न गइरहेकोतपाईंहरूले इन्टरनेटमा बालबालिका माथि कुनै किसिमको नराम्रो व्यवहार वा दुर्व्यवहार भएको सुन्नु भएको वा भोग्नुभएको छ ? उनीहरूले भनेका कुराहरूलाई न्युज प्रिन्टमा सहजकर्ताले नोट गर्नुपर्दछ । प्रश्न गर्दा सहजकर्ताले सहभागीको व्यक्तिगत गोपनीयतालाई असर गर्ने अनुभवहरू सुनाउन जरुरी हुादैँन भन्ने कुरा अगाडी नै जानकारी गराउनु पर्नेछ ।
- सहभागीहरूले प्रस्तुत गरेका अनुभव तथा भनाईका आधारमा इन्टरनेटमा हुने बाल दुर्व्यवहारको प्रकारको बारेमा जानकारी दिनुहोस् ।
- सहभागीहरूलाई इन्टरनेटमा हुने बाल दुर्व्यवहारका प्रकार तथा प्रकृति बारे सहजकर्ताले न्युज प्रिन्ट मार्फत जानकारी गराउनुपर्छ । यसरी सहजकर्ताले इन्टरनेटमा हुने दुर्व्यवहारका प्रकार बारे जानकारी दिँदा चित्र मार्फत जानकारी दिने सके सहभागीहरूलाई बुझ्न सजिलो हुन्छ ।
- इन्टरनेटमा हुने बालदुर्व्यवहारका प्रकार राम्ररी बुझ्न हामी समुह कार्य गर्न गइरहेका छौं भनी बताउनुहोस् ।
- सबै सहभागीहरूलाई ४ वटा (क, ख, ग, घ) समुहमा विभाजन गरी छुट्टा छुट्टै समुहमा बस्न लगाउने ।
- हरेक समुहलाई भिन्दाभिन्दै घटना दिन गइरहेको र समुहले सो घटना राम्ररी पढेर उक्त घटना कुन प्रकारको दुर्व्यवहार अर्न्तगत पर्दछ ? किन र के कारणले यस्तो घटना हुन गएको हो ? समुहमा छलफल गरी बुँदागत रुपमा न्युजप्रिन्टमा लेखनलाई भन्नुहोस् । प्रत्येक समुहलाई घटना अध्ययन गर्न र छलफलका लागि १५ मिनेटको समय



उपलब्ध गराउनुहोस् ।

- प्रत्येक समुहमा न्युज प्रिन्टमा लेखिएको एक एक वटा घटनाहरू उपलब्ध गराउनुहोस् ।
- समुहमा छलफल गरिसके पश्चात न्युज प्रिन्टमा लेखिएको कुराहरूलाई पालैपालो प्रस्तुत गर्न लगाउनुहोस् ।
- यसरी प्रस्तुतीकरण गर्दा सके सम्म नया साथिहरूलाई प्रस्तुतीका निमित्त सहजकर्ताले प्रोत्साहित गर्नुपर्दछ ।
- सहजकर्ताले सबै समुहलाई राम्रो प्रस्तुतीकरण गर्नुभएकोमा धन्यवाद दिादै सहजकर्तालाई नोटमा उल्लेख भए जस्तै बाल दुर्व्यवहार हुनुका कारणहरू यी यी हुन भनी सहभागीबाट नआएका विषयवस्तु थप गरी सत्रको अन्त्य गर्ने ।
- अन्त्यमा सहजकर्ताले सहभागीले इन्टरनेटमा हुने बाल दुर्व्यवहार र जोखिम के हो ? इन्टरनेटमा कस्ता कस्ता किसिमका दुर्व्यवहार तथा जोखिम हुन्छन् र त्यसका कारणहरू के के हुन् सहभागीहरूले बुझे नबुझेको सोध्नुहोस् र सत्रको अन्त्य गर्नुहोस् ।

सहजकर्तालाई नोट

वास्तविक जीवनमा जस्तै इन्टरनेटमा पनि गलत मनसायका साथ अशिल्ल शब्द प्रयोग तथा पोष्ट गर्नु तथा गाली गर्नु, अशिल्ल फोटो राख्नु तथा बनाउनु, गोपनियता भंग गरिदिनु, धम्की दिनु, अनावश्यक रूपमा सन्देश पठाउनु, आदिलाई इन्टरनेटमा हुने दुर्व्यवहार भनिन्छ । यस्तो दुर्व्यवहार हामी १८ वर्ष मुनिका बालबालिकालाई भएमा त्यसलाई हामी इन्टरनेटमा हुने बाल दुर्व्यवहार भन्छौ । वास्तविक जीवनमा हामीलाई कसले नराम्रो व्यवहार गर्दछ वा कस्को नियत खराब छ सजिलै थाहा हुन सक्छ तर इन्टरनेटको दुनियायामा जो कोहीले पनि आफ्नो अनुहार नदेखाई, परिचय नखुलाई दुर्व्यवहार गर्न सक्छन् । साथै इन्टरनेटमा हुने दुर्व्यवहार वास्तविक जीवनमा भन्दा छिटो फैलिन्छ र पिडित थप पिडित हुन सक्छ । त्यसैले इन्टरनेटमा हुने दुर्व्यवहारले वास्तविक जीवनको भन्दा कयौ गुणा ठुलो रूप लिन सक्छ । इन्टरनेटमा बालबालिका माथि दुर्व्यवहार गर्ने व्यक्ति वा सञ्जाल परिचित वा अपरिचित जो पनि हुन सक्छन् । वास्तविक जीवनमा जस्तो इन्टरनेटमा दुर्व्यवहार गर्ने व्यक्ति वा सञ्जाल परिचित नहुन पनि सक्छ । इन्टरनेटबाट हुने दुर्व्यवहार सम्बन्धित व्यक्ति वा इन्टरनेटको माध्यमबाट सबै थाहा पाउन सक्छन् । यस्तो दुर्व्यवहार सामाजिक सञ्जालहरू अन्य साइटहरू प्रयोग गर्दा अथवा कहिले काही थाहै नपाई त्यस्तो साइटहरूमा पुग्दा हुन सक्दछ । वास्तविक जीवनमा जस्तो इन्टरनेटको दुनियायामा यस्ता दुराचारी व्यक्ति तथा सञ्जाल पहिचान गर्न कठिन हुनसक्छ ।

घटना अध्ययन १

रिस्मा कक्षा ९ मा पढ्छिन् । उनलाई फेसबुकमा एकजना सत्य नाम गरेको फोटो हेर्दा आफ्नै उमेर देखिने केटाले फ्रेन्ड रिक्वेस्ट पठायो । रिस्माले एक्सेप्ट गरिन् । उनीहरू अनलाइनमा गफ गर्न थाले हरेक दिन एक दुई घण्टा च्याट गर्न थाले उकेसले रिस्मालाई फकाउादै लग्यो । रिस्मा फस्दै गइन् । प्रेमको भावमा बग्न थालिन् । उकेसले प्रस्ताव गरे बमोजिम रिस्माले उसको फोटो सेयर गर्छिन् । हरेक चोटी उसको शरिरको धेरै भाग देखिने गरी फोटो पठाउछिन् । अर्धनग्न फोटोहरू पनि पठाउछिन् । उकेसले एकदिन रिस्मालाई एउटा एकान्त ठाउामा आउन आग्रह गर्छ । रिस्मा कसैलाई थाहै नदिई उसले बोलाएको ठाउामा जान्छिन् । त्यस ठाउामा पुग्दा उनले त्यहा आफुले सोचेको आफ्नै उमेरको केटाको सट्टा आफ्नै स्कुलको ३०/३५ वर्षको शिक्षक देखिन्छन् । त्यो सरले यौन इच्छा प्रकट गर्न



इन्टरनेटमा बालबालिकाको सुरक्षा सम्बन्धी सहजकर्ताको लागि

सहजीकरण पुस्तिका २००४

खोज्दा रिस्मा इन्कार गरेर भागिन्छन् । तर बेलुका उनलाई उकेसले आफुले भने बमोजिम नगरे उनको नग्न फोटो सामाजिक सञ्जालमा सेयर गर्दिन्छु भनी धम्की दिन्छ । रिस्मा डराई डराई उकेस“सर”ले भने बमोजिम यौन क्रियाकलापमा संलग्न हुन थालिन्छन् । धेरै नै दुःख पाएपछि उनले यो कुरा आफ्नो बाबा साग खोल्छिन । त्यसपछि उनको बाबाले समस्याको बारेमा जानकारी पाउनुभयो । परिवारमा सबैजनाले सल्लाह गरेर प्रहरीमा उजुरी दिनलाई गए र उक्त सर विरुद्ध अदालतमा मुद्धा हाले ।

घटना अध्ययन २

जोन र माइकल एउटै कक्षामा पढ्छन् उनीहरू एकदमै मिल्ने साथी थिए । तर दुवै एउटै केटी प्रति आकर्षित भएपछि उनीहरू बीच फाटो आयो । जोनले माइकल संग बोल्न पनि छाड्यो । पछि उसले फेसबुकमा माइकल बारे नानाथरी कुरा लेख्न थाल्यो । उसले माइकलको नराम्रो फोटोहरू पोष्ट गरेर माइकल बारे नराम्रो कमेन्ट गर्न थाल्यो । त्यसपछि जोनका धेरै साथीहरूले पनि माइकलको फेसबुक एकाउन्टमा गाली गर्ने तथा जथाभावी कमेन्ट गर्न थाले । यो सबैले गर्दा माइकलको मनोबल गिर्दै गयो । उसलाई मानसिक तनाव बढ्दै गयो । उसलाई कसैसंग बोल्न घुम्न मन लागेन उसको पढाइको स्तर पनि खस्कन थाल्यो ।

घटना अध्ययन ३

१४ वर्षको फिलिप कक्षा ९ मा पढ्छ । उसको बुबाले विदेशबाट उसको घरमा एउटा मोबाइल पठाइदिन्छन् । एक दिन उसलाई साथीहरूले भाइबरमा पनि साथीहरू संग कुरा सकिन्छ । सजिलो हुन्छ, मजा आउछ भनी कुरा गर्छन् । त्यसपछि उसले एकजना छिमेकी साथी १३ वर्षकी टिनालाई भाइवर एप्स भाइवर एप्स डाउनलोड गर्न र सिकाउन आग्रह गर्छ । टिनाले पनि उसले भने बमोजिम सिकाइदिन्छन् । पहिलो पटक भाइबरमा उनीहरू बीच नै कुराकानी हुन्छ । फिलिप पनि टिनासंग भाइबरमा नजिकैदै कुराकानी गर्न थाल्छ । विस्तारै फिलिपले उसलाई आफ्नो अशिलल फोटो तथा भिडियोहरू पठाउदै तिम्रो पनि आफ्नो अशिलल फोटो तथा भिडियो भए पठाउन उत्प्रेरित गर्छन् । उनीहरू बीच अशिलल फोटो, भिडियो तथा मेसेज आदान प्रदान हुन्छ ।

घटना अध्ययन ४

घटना ३ मा भए जस्तै फिलिप र टिना बीचको प्रेम सम्बन्ध प्रगाढ हुन्छ । केही समय पछि फिलिपले टिनालाई यौन गतिविधीमा संलग्न हुन उत्प्रेरित गर्छ । टिना श्यामको यो प्रस्तावबाट तर्किन्छे । त्यसपछि फिलिपले टिनालाई उसको प्रस्ताव नमाने टिनाले भाइवरमा पठाएका अशिलल फोटोहरू सार्वजनिक गरि बेइज्जत गरिदिन्छु भनी दबाब दिन थाल्छ ।

घटना अध्ययन ५

जेम्स पढाईमा सधै प्रथम हुने गर्थे । छोरा प्रथम भएकोले जेम्सलाई बाबाले छोरा प्रथम भयो भनेर खुसी भई छोरालाई मोबाइल किन्दिनु भयो । उसको पढाईमा समेत सहयोग हुन्छ भनेर घरमा इन्टरनेट पनि जोड्नु भयो । घरमा इन्टरनेट जोडे पछि जेम्स खुसी भई भन् नया नया कुराहरू इन्टरनेट खोजी खोजी पढ्न थाल्यो । उसको एउटा साथिले इन्टरनेटमा रमाइलो खेलहरू खेल्न पाइने कुरा बतायो । त्यसपछि ऊ इन्टरनेटमा खेल्ने खेलहरूको खोजी गर्न थाल्यो । एउटा खेल उसलाई रमाइलो लाग्छ । उसको त्यो खेलमा पछि लत बस्छ । ऊ इन्टरनेट बिना



इन्टरनेटमा बालबालिकाको सुरक्षा सम्बन्धी सहजकर्ताको लागि

सहजीकरण पुस्तिका २००४

आफुलाई एकलो महसुस गर्न थाल्छ । जेम्स एकलै बस्न रुचाउने साथी भाई संग पनि कम बोल्ने गर्छ । छिट्टै रिसाउने बाबा आमाले भनेको नमान्ने अनि पढाईमा समेत खासै ध्यान दिन सक्दैन । पढाईमा सधै अब्बल जेम्स यस पटकको परिक्षामा असफल हुन्छ ।

घटना अध्ययन ६

डेभिड आजभोली साथिहरु संग खेलन भन्दा इन्टरनेटमा नै रमाउने गर्छ । विभिन्न अनलाइन खेलहरु खेल्ने, सामाजिक सञ्जालमा कुराकानी गर्ने, भिडियो हरु हेर्ने उसको दैनिकी जस्तै भएको छ । यसै क्रममा उसले एउटा अनलाइन गेम फ्रि मा डाउनलोड गर्नुहोस् भनी इन्टरनेटमा कतै विज्ञापन आएको देख्छ । त्यसपछि उ त्यो साइट भित्र पस्छ, त्यहा उसले आफ्नो इमेल ठेगाना र पासवर्ड राख्नुपर्ने हुन्छ । त्यसपछि उ फ्रि मा गेम खेलन पाएकोमा मख्छ पर्छ, केही समय पछाडी उसको इमेलबाट अन्य साथिहरुलाई नराम्रो इमेल गएको उसलाई थाहा हुन्छ । जसबाट उसलाई साथिहरुले गलत सोच्छन् ।

बालबालिकालाई हानी पुर्याउने उद्देश्यले सम्बन्ध गाँस्ने (Child Grooming)


वास्तविक जीवनमा जस्तै इन्टरनेटको दुनियायामा पनि खराब मनसाय भएका मानिसहरु प्रसस्तै हुन्छन् । यस्ता व्यक्तिहरुले बालबालिकाहरुलाई विभिन्न कारण देखाई उनीहरूसंग नजिकिन्छन् । बालबालिका तथा किशोरकिशोरीको विश्वास जित्न त्यस्ता व्यक्तिहरुले आफुलाई उमेर मिल्ने उनीहरुको नजिकको मान्छे जस्तो बन्ने प्रयास गर्छन् ।

बालबालिकाहरुको प्रशंसा गर्ने, उनीहरूसंग भावनात्मक सम्बन्ध राख्ने र व्यक्तिगत समस्यामा सहानुभुती राखी बालबालिकाहरुको विश्वास जित्छन् । त्यस्ता दुराचारीहरुले विस्तारै बालबालिकाहरुलाई यौनिक विषयहरुमा सरिक हुन दबाव दिन्छन् वा हौस्याउछन् । र बालबालिकाहरुलाई यौनजन्य क्रियाकलाप वा त्यस्तै हानी पुर्याउने खालका गतिविधिमा संलग्न गराउछन् ।

टेपाई (cyber bullying)

सामाजिक सञ्जाल तथा इन्टरनेटको माध्यमबाट विभिन्न कारण देखाई डर देखाउने, हेप्ने, धम्क्याउने, गलत कुरा फैलाउने, हिनताबोध गराउने, बेइज्जत गर्ने जस्ता क्रियाकलापलाई हामी ऋथदभच चर्गाथिप्लन भन्छौं । साइबर स्पेशमा आफु चिनिदैन भन्ने सोच खासगरी किशोर किशोरी तथा वयस्क माफ्र कायम छ ।

जसका कारण इन्टरनेटको दुनियाबाट आफ्नो कुन्सीत मनोकाक्षा पुरा गर्न त्यस्ता व्यक्तिहरुले बालबालिकाहरुलाई विभिन्न धम्की देखाउने, डर देखाउने, व्यक्तिगत गोपनियतामा हानी पुर्याउने कार्य गर्छन् । विशेष गरी नचिनेको व्यक्ति संग अनलाइन तथा इन्टरनेटमा सम्बन्ध गासदा Cyber Bullying मा पर्न सकिन्छ ।





Sexting [यौन आसयले गरिने सन्देश आदान प्रदान]

बालबालिकाहरूलाई इन्टरनेटमा आफैले बनाएका यौनजन्य चित्र, मेसेज तथा भिडियो पठाउनु नै Sexting हो । विशेषगरी खराब मनसाय बोकेका व्यक्तिहरूले बालबालिकाहरूलाई त्यस्ता क्रियाकलापमा उत्प्रेरित गराउन यस्तो किसिमको मेसेजहरू गर्ने गर्छन् । जसबाट बालबालिकाहरू बिस्तारै दुर्व्यवहारको शिकार हुन्छन् । जस्तै : एकआपसमा नजिकको सम्बन्ध रहेका प्रेमी प्रेमीका बीच प्रेम सम्बन्ध राम्रो हुदा अशिल यौनजन्य चित्र, मेसेज तथा भिडियो आदान प्रदान हुन्छ ।



Sextortion [यौन मनसायले गरिने दवाब]

कुनै व्यक्तिलाई पैसाका लागि वा यौनजन्य चाहाना पुरा गर्नका मानसिक वा नैतिक दबाव दिनुलाई कभहतयचतथल भनिन्छ । सामान्यतया पिडकले उनीहरू बीच सेयर भएका तस्बिरहरूको दुरुपयोग गरी बालबालिका वा किशोर किशोरीहरूलाई त्यस्ता क्रियाकलापमा संलग्न हुन दबाव दिने गर्छन् । उनीहरूले बालबालिकाहरूको गोप्य तस्बिर वा भिडियो, मेसेज सार्वजनिक गरिदिन्छु भनी दबाव दिने गर्दछन् ।

Child Pornography

बालबालिकाहरूलाई इन्टरनेट वा सामाजिक सञ्जालको माध्यमबाट आफुले चाहादा वा नचाहादा अशिल यौनजन्य क्रियाकलापहरू गर्न लगाई त्यसको भिडियो, फोटो तथा मेसेज तयार गरी प्रकाशन तथा प्रसारण गर्नुलाई Child Pornography भनिन्छ । जसबाट बालबालिकाको अशिल सामाग्रीहरू इन्टरनेटको सञ्जालबाट प्रसारण भई बालबालिकाहरू थप दुर्व्यवहारमा पर्ने गर्छन् । यसरी childpornography निर्माण गर्ने व्यक्ति वा सञ्जालले बालबालिकाहरूलाई आर्थिक प्रलोभन, अन्य विभिन्न प्रलोभन तथा दबाबमा पार्न सक्छन् । जस्तै : बालबालिकालाई नग्न तस्बिर खिचन लगाई यौनजन्य साइट तथा पेजहरूमा प्रकाशन गर्नु, बालबालिकाहरूलाई अशिल कुराकानी गर्न लगाई प्रकाशन गर्नु आदि । यस्ता किसिमका गतिविधी कानुन विपरित र अपराध जन्य कार्य हुन् ।

छलकपट (Phishing)

ह्याकरहरूले इमेल, सामाजिक सञ्जाल जस्ता माध्यमबाट हाम्रो महत्वपूर्ण सुचना, पासवर्ड, बैंक एकाउन्ट, क्रेडिक कार्डको पिन नं. लगायतका गोप्य सुचनाहरू पत्ता लगाई सो को दुरुपयोग गर्नुलाई इन्टरनेटमा हुने छलकपट (Phishing) भनिन्छ । यस्ता व्यक्ति वा सञ्जाल सुचना प्रविधिमा केही जानेको वा बुझेका हुनेछन् । उनीहरूले सामाजिक सञ्जालबाट व्यक्तिहरूको चालचलन, रहनसहन बुझेर उनीहरूको व्यक्तिगत विवरण बुझेर साथी बनेर विस्तारै पैसा सम्पती लुट्छन् । लुटिने व्यक्तिले समाजको डर तथा लाजले अरुलाई भन्दैनन् र विस्तारै फसदै जान्छन् । अनलाइनमा राम्रा अवसरहरू पनि आउछन् र केही भुठा तथा नराम्रा अवसरहरू पनि सृजना गरिन्छ । विशेष गरी विभिन्न भुठा रोजगारीका अवसरहरू जस्तै: अनलाइनमा रिपोर्ट बनाउने, फाइल इडिट गर्ने जस्ता भुठा कामका



इन्टरनेटमा बालबालिकाको सुरक्षा सम्बन्धी सहजकर्ताको लागि सहजीकरण पुस्तिका २००४

अफरहरु समेत आउछन् यस्ता साइटहरुले प्रयोगकर्ताबाट रकम असुल्ने, सुचनाहरु लिने काम गर्छन् ।

अनलाइन खेल तथा यसको लत (Online game addiction)

इन्टरनेटमा अनलाइन खेलहरु एक वा एक भन्दा बढी व्यक्तिहरुसंग भई इन्टरनेटको दुनियायामा पसेर खेल्ने खेलहरु नै अनलाइन खेल हो । यस्ता खेलहरु केही सकारात्मक सन्देश दिने ज्ञानबद्धन एवं शिक्षा मुलक पनि हुन्छन् यस्ता

खेलहरुले हाम्रो ज्ञानको स्तर बढाउने, पढाईमा सुधार ल्याउने नया नया प्रविधि र सञ्चारको बारेमा जानकारी दिने गर्छन । केही खेलहरुले भने हामीलाई विस्तारै यसको लत बसाउदै जान्छन् । जसबाट बालबालिकामा क्षणिक समयका लागि मनोरञ्जन हुने भएता पनि यसले लामो समय सम्म मानसिक रुपमा दबाब सिर्जना गर्दछ



। बालबालिकाहरुमा यसको लत

बसेमा उनीहरुले वास्तविक दुनियाया नै बिर्सन पुग्छन् । कतिपय सन्दर्भमा उनीहरुले वास्तविक र इन्टरनेटको दुनियाया नै छुट्याउन सक्दैनन् यस्ता खेलहरुले बालबालिकाहरुको शारीरिक, मानसिक तथा सामाजिक विकासमा समेत प्रत्यक्ष असर पुग्छ । एकातिर समयको बर्बादी गराउछ भने अर्को तर्फ यस्ता खेलहरु खेल्दा अनावश्यक रुपमा पैसा खर्च हुनुका साथै उनीहरुको शिक्षामा समेत नकारात्मक असर पुर्याउछ ।

इन्टरनेटको माध्यमबाट हुने मानव बेचबिखन, ओसारपसार तथा बालविवाह (Human Trafficking and Child Marriage)

मानव तस्करीको जालो इन्टरनेटको दुनियायामा पनि फैलिएको छ । विभिन्न अवसर तथा प्रलोभनहरु देखाएर बालबालिका तथा किशोर किशोरीलाई अंग प्रत्यग खरिद विक्री तथा यौन दुरुपयोगका लागि बेचबिखन गर्न सक्छन् । साथै इन्टरनेटको माध्यमबाट मानव तस्करहरुले विभिन्न अवसरहरु देखाई मानिसहरुलाई एक ठाउबाट अर्को ठाउ, एक देशबाट अर्को देशमा समेत ओसार प्रसार गर्छन । इन्टरनेटबाट गरिने मानव तस्करीको जालो विश्व भरि फैलादै छ ।

सामाजिक सञ्जालको माध्यमबाट खास गरि किशोर किशोरी तथा बालबालिकाहरु एक आपसमा नजिकिने गर्छन । उनीहरु वीचको सम्बन्ध बिस्तारै प्रेम सम्बन्धमा परिवर्तन हुन्छ । त्यसले गर्दा किशोर किशोरीहरु सानै उमेरमा विवाह गर्न आकर्षित हुन्छन् । जसका कारण बाल प्रेम विवाह र घर परिवार र अभिभावकलाई थाहै नदिई गरिने भागी विवाह समेत बढेर गएको छ । सानै उमेरमा गरिने विवाहले उनीहरुको भविष्य अनिश्चित बन्छ ।



इन्टरनेटमा बालबालिकाको सुरक्षा सम्बन्धी सहजकर्ताको लागि

सहजीकरण पुस्तिका २००४

सामाजिक सञ्जालको सुरक्षित प्रयोग कसरी गर्न सक्छौं ?

उद्देश्य : यस सत्रको अन्त्य सम्ममा सहभागीहरू आफ्नो फेसबुक, टुइटर, इन्स्टाग्राम, इमो, आदि सामाजिक सञ्जालको एकाउन्ट सुरक्षित राख्न सक्नेछन् ।

समय : १ घण्टा १५ मिनेट

आवश्यक सामग्री : सम्भव भए प्रोजेक्टर, यदि नभएमा न्यूजप्रिन्ट, मार्कर, मेटाकार्ड, चित्रहरू,

विधि : खेल विधि (सहमत असहमत)



प्रक्रिया:

- सहभागीहरूलाई हामी हाम्रो फेसबुक, इन्स्टाग्राम, भाइबर, इमो, टुइटर जस्ता सामाजिक सञ्जालहरूलाई कसरी सुरक्षित बनाउने भन्ने बारेमा एउटा खेल



- खेलछौं भन्ने कुरा बताउनुहोस् । र उक्त खेलको नाम सहमत असहमत रहेको कुरा बताउनुहोस् ।
- सहजकर्ताले हलको एउटा कुनामा सहमत, अर्को कुनामा असहमत र अर्को कुनामा खै कुन्नी लेखिएको मेटा कार्ड टास्नुहोस् ।
- सबै सहभागीहरूलाई आफ्नो ठाउबाट उठ्न लागि अनुरोध गर्नुहोस् ।
- अब सहभागीहरूलाई आफुले एउटा वाक्य पढ्ने र सो वाक्यमा तपाईं सहमत हुनुहुन्छ भने सहमत लेखिएको कुनामा उभिन अनुरोध गर्नुहोस्, असहमत हुनुहुन्छ भने असहमत लेखिएको कुनामा उभिन अनुरोध गर्नुहोस् र दोधार वा अलमलमा हुनुहुन्छ खै कुन्नी लेखिएको कुनामा उभिन अनुरोध गर्नुहोस् ।
- सहजकर्ताले हातेपत्रमा भएको वाक्य पालैपालो पढ्नुहोस्, एउटा वाक्य पढिसके पछि सहभागीहरूलाई आफुलाई मन लागेको स्थानमा जान र सो वाक्यमा छलफल गर्न समय उपलब्ध गराउनुहोस् ।
- सहजकर्ताले तीनवटै कुनामा बसेका सहभागी मध्ये केहीलाई तपाईं किन त्यस स्थानमा उभिनु भयो भनी प्रश्न गर्नुहोस् । सहभागीले भनेको कुराहरू न्यूजप्रिन्टमा टिप्दै जानुहोस् ।
- यसरी प्रत्येक वाक्यमा छलफल गरी सहभागीहरूले भनेको कुराहरू यसकारण ठिक छन् वा त्यस कारण त्यस्ता कुराहरू सामाजिक सञ्जालमा गर्न हुदैन भनी आफ्नो विचार समेत राखी खेलको अन्त्य गर्नुहोस् । अन्त्यमा सहभागीहरूलाई आ आफ्नो स्थानमा बस्न लगाउनुहोस् ।
- खेलका क्रममा छलफलमा नआएका विषयवस्तुलाई हातेपत्र अनुसार छलफल गराउनुहोस् । सहजकर्ताले प्रोजेक्टर वा न्यूजप्रिन्टको माध्यमबाट कुन कुन सामाजिक सञ्जालमा हामी कसरी सुरक्षित हुन सक्छौं भनी



इन्टरनेटमा बालबालिकाको सुरक्षा सम्बन्धी सहजकर्ताको लागि

सहजीकरण पुस्तिका २००४

छलफल गराउनु पर्दछ ।

- सहजकर्ताले सहभागीहरूलाई आवश्यकता अनुसार प्रयोगात्मक विधिबाट समेत सामाजिक सञ्जालको सुरक्षाको विषयमा जानकारी दिन सक्नेछन् यसो गर्दा समय र सहभागीको अवस्थालाई सहजकर्ताले ख्याल गर्नुपर्नेछ ।

• सहजकर्तालाई नोट

खेलका लागि बनाईहरू

- नचिनेका मानिसहरूको फ्रेंड रिक्वेस्ट एक्सेप्ट गर्दा केही फरक पर्दैन ।
- फेसबुकमा प्रोफाइल पिक्चर र अन्य फोटोहरू पब्लिक राख्दा जोखिम हुनसक्छ ।
- धेरै समय सामाजिक सञ्जालमा बिताउदा अध्ययनमा बाधा पुग्न सक्छ साथै सामाजिक सञ्जालमा धेरै समय बसिरहने लत लाग्न सक्छ ।
- प्रेमी प्रेमिका वा विश्वासिलो व्यक्तिलाई पासवर्ड दिदा केही फरक पर्दैन ।
- फेसबुकको पासवर्ड समय समयमा परिवर्तन गर्नु वा नगर्नुले खासै फरक पर्दैन ।
- सामाजिक सञ्जालको पासवर्ड कसरी परिवर्तन गर्ने भन्ने जानकारी हुन जरुरी छ ।
- एक दुई वटा फेक आइडी बनाउदा खासै फरक पर्दैन ।
- टुइटर, इन्स्टाग्राममा जसलाई फलो गरे पनि केही मतलब हुदैन ।
- फेसबुकमा प्राइभेसी, सेक्युरिटी, सेटिङ जस्ता कुराहरू अनावश्यक जस्तो लाग्छ ।
- दैनिक जीवनका व्यक्तिगत कुराहरू जस्तै म आज घरमा एकलै छु । जस्ता स्टेटसहरू पोष्ट गर्दा साथीभाईहरूले आफ्नो बारेमा जानकारी पाउने हुदा यस्ता पोष्टहरू गर्नुपर्दछ ।
- सामाजिक सञ्जालका सेवाप्रदायकहरूले समय समयमा आफ्नो सेटिङ, प्राइभेसी, जस्ता सुरक्षा विधीहरू स्तारोन्नति गरिरहेने हुंदा उल्लेख भए भन्दा केहि फरक पनि हुन सक्छ ।

फेसबुक

- समय समयमा आफ्नो फेसबुकको पासवर्ड परिवर्तन गर्नुहोस् ।
- पासवर्ड परिवर्तन गर्नुपरेमा account settings मा जानुहोस् । त्यसपछि कभअगचस्तथ बलम यिनप्ल भित्र गई password परिवर्तन गर्न सकिन्छ । साथै अन्य सुरक्षा विधिहरू अपनाउन सकिन्छ ।
- Account settings भित्र नभलभचर्बा मा गएर आफ्ना व्यक्तिगत विवरणहरू update गर्न सक्नुहुन्छ ।
- यदि कसैलाई Block गर्नु परेमा Account Settings भित्र blocking मा गएर नाम छनौट गरी block गर्न सकिन्छ ।
- फेसबुकमा जथाभावी Like तथा Share नगर्नुहोस् ।
- अनावश्यक पेजहरूमा लाइक नगर्नुहोस् ।
- Fake ID हरु नबनाउनुहोस् ।
- व्यक्तिगत जानकारीहरू फेसबुकमा नराख्नुहोस् ।
- दैनिक जीवनका व्यक्तिगत कुराहरूलाई गोपनियतामा राख्ने । जस्तै म आज जादैछु भनेर नलेख्नुहोस् ।





इन्टरनेटमा बालबालिकाको सुरक्षा सम्बन्धी सहजकर्ताको लागि सहजीकरण पुस्तिका २००४

3/16/2018 General Account Settings

Search Home

General

Security and login

Privacy

Timeline and tagging

Blocking

Language

Face recognition

Notifications

Mobile

Public posts

Apps

Ads

Payments

Support Inbox

Videos

General Account Settings

Name	Haribol Acharya	Edit
Username	https://www.facebook.com/	Edit
Contact	Primary:	Edit
Ad account contact		Edit
Networks	No networks.	Edit
Temperature	Celsius	Edit
Manage account	Modify your legacy contact settings or deactivate your account.	Edit

Download a copy of your Facebook data.

Search Home

General

Security and login

Privacy

Timeline and tagging

Blocking

Language

Face recognition

Notifications

Mobile

Public posts

Apps

Ads

Payments

Support Inbox

Videos

Security and login

Where you're logged in

- Windows PC - Kathmandu, Nepal**
Chrome · Active now
- Samsung Galaxy J5 - Kathmandu, Nepal**
Facebook app · 11 hours ago

[See more](#)

Login

Change password Edit
It's a good idea to use a strong password that you don't use elsewhere

Log in using your profile picture Edit
Tap or click your profile picture to log in, instead of using a password

Setting up extra security

- ~~Get alerts about unrecognised logins~~ Edit
On · We'll let you know if anyone logs in from a device or browser you don't usually use
- ~~Use two-factor authentication~~ Edit
On · Log in using a code from your phone as well as a password
- ~~Choose 3 to 5 friends to contact if you are locked out~~ Edit
On · Your trusted contacts can send a code and URL from Facebook to help you log back in



इन्टरनेटमा बालबालिकाको सुरक्षा सम्बन्धी सहजकर्ताको लागि सहजीकरण पुस्तिका २००४

f Manage Blocking (ब्लक गर्नका लागि)

3/17/2018 Manage blocking

Search Home

- General
- Security and login
- Privacy
- Timeline and tagging
- Blocking**
- Language
- Face recognition
- Notifications
- Mobile
- Public posts
- Apps
- Ads
- Payments
- Support Inbox
- Videos

Manage blocking

Restricted List Edit List

When you add a friend to your Restricted list, they won't see posts on Facebook that you share to Friends only. They may still see things that you share to Public or on a mutual friend's timeline, and posts that they're tagged in. Facebook doesn't notify your friends when you add them to your Restricted list. Learn more.

Block users

Once you block someone, that person can no longer see things you post on your timeline, tag you, invite you to events or groups, start a conversation with you, or add you as a friend. Note: Does not include apps, games or groups you both participate in.

Block users

Block messages

If you block messages and video calls from someone here, they won't be able to contact you in the Messenger app either. Unless you block someone's profile, they may be able to post on your timeline, tag you and comment on your posts or comments. Learn more.

Block messages from

Block app invites

Once you've blocked app invites from someone, you'll automatically ignore future app requests from that friend. To block invites from a specific friend, click the "Ignore all invites from this friend" link under your latest request.

Block invites from

Block event invitations

Once you block event invitations from someone, you'll automatically ignore future event requests from that friend.

f Timeline and Tagging Setting (आफ्नो टाइमलाइन र ट्याग गरिएका कराहरूको व्यवस्थापन)

3/17/2018 Timeline and Tagging Settings

Search Home

- General
- Security and login
- Privacy
- Timeline and tagging**
- Blocking
- Language
- Face recognition
- Notifications
- Mobile
- Public posts
- Apps
- Ads
- Payments
- Support Inbox
- Videos

Timeline and Tagging Settings

Timeline	Who can post on your timeline?	Friends	<input type="button" value="Edit"/>
	Who can see what others post on your timeline?	Friends	<input type="button" value="Edit"/>
Tagging	Who can see posts that you're tagged in on your timeline?	Friends	<input type="button" value="Edit"/>
	When you're tagged in a post, who do you want to add to the audience of the post if they can't already see it?	Friends	<input type="button" value="Edit"/>
Review	Review posts that you're tagged in before the posts appear on your timeline?	On	<input type="button" value="Edit"/>
	Review what other people see on your timeline		<input type="button" value="View As"/>
	Review tags that people add to your posts before the tags appear on Facebook?	On	<input type="button" value="Edit"/>

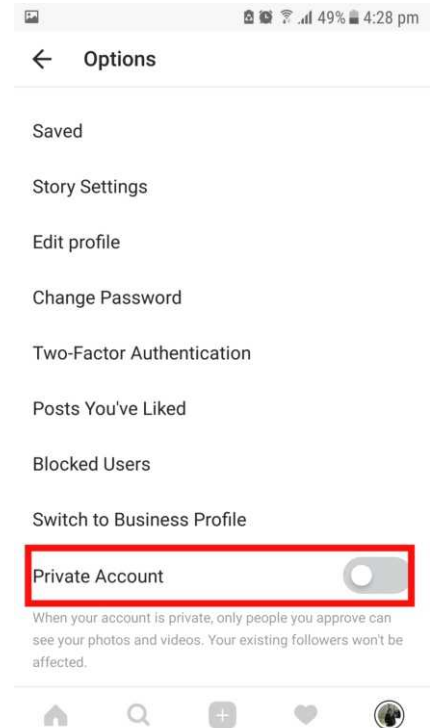
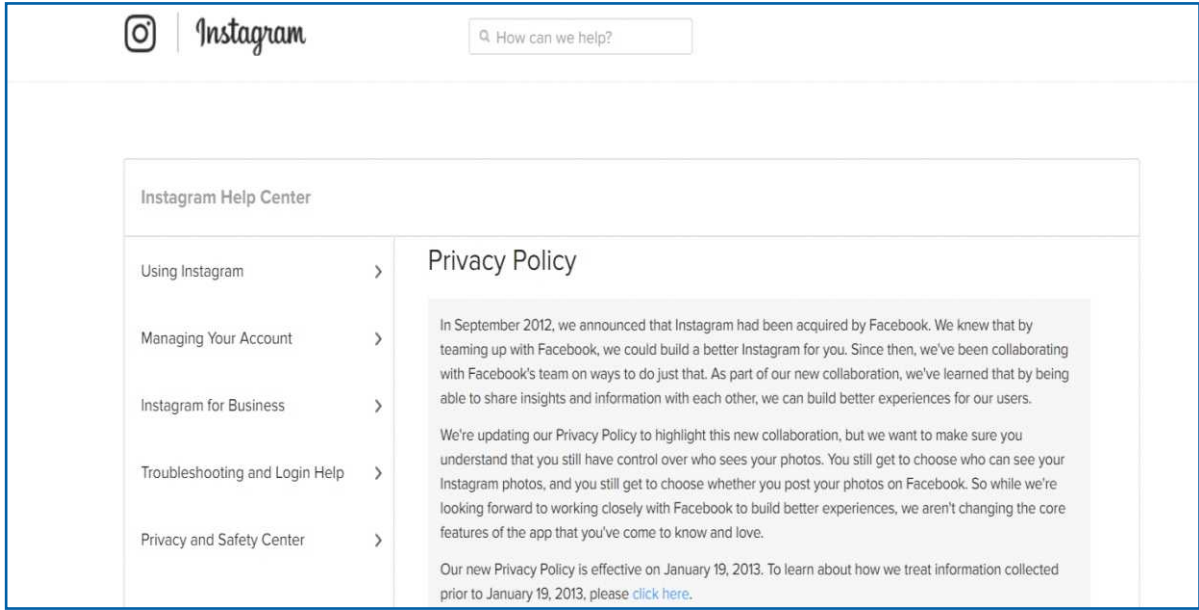


इन्टरनेटमा बालबालिकाको सुरक्षा सम्बन्धी सहजकर्ताको लागि सहजीकरण पुस्तिका २००४

- **इन्स्टाग्राम**
- अनावश्यक व्यक्तिलाई फलो नगर्नुहोस् र आफुलाई पनि अनावश्यक व्यक्तिले फलो नगरोस् भन्ने कुरामा ध्यान दिनुहोस् ।
- आफ्नो व्यक्तिगत कुराहरु शेयर तथा पोस्ट नगर्ने ।
- Instagram को setting मा फोटो सार्वजनिक गर्ने की नीजि गर्ने भन्ने option छ । त्यसको सही प्रयोग गर्ने ।
- Terms, Privacy and legal कुराहरु राम्ररी अध्ययन गर्ने ।



Instagram



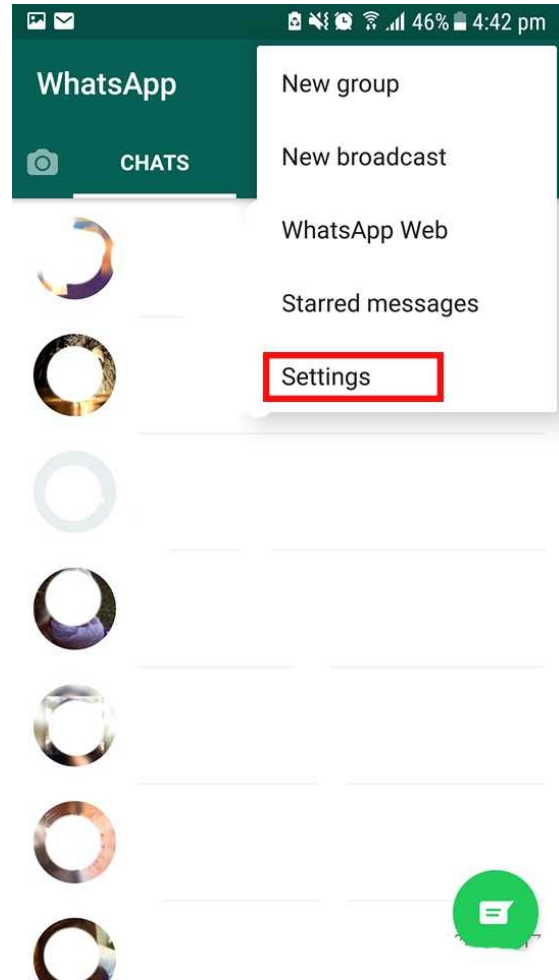
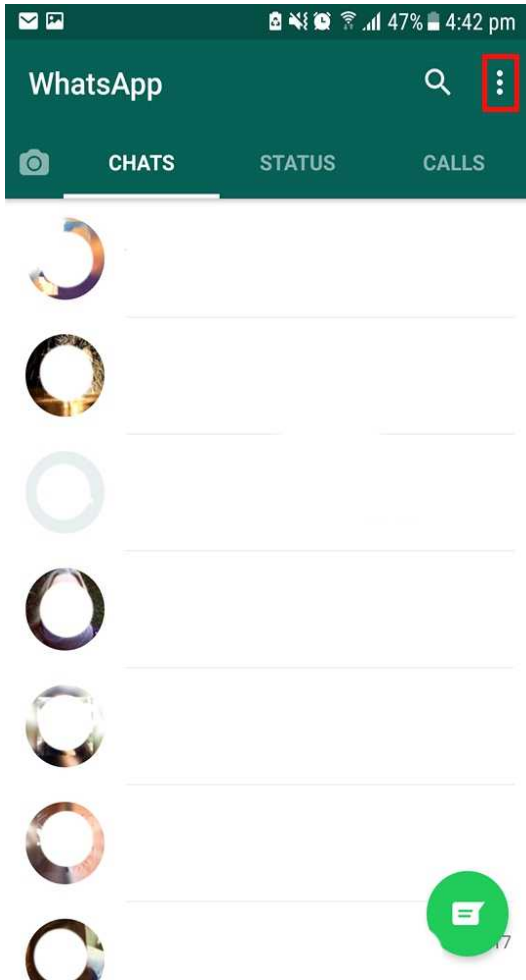


इन्टरनेटमा बालबालिकाको सुरक्षा सम्बन्धी सहजकर्ताको लागि

सहजीकरण पुस्तिका २००४

ह्वाटस एप (Whats App)

- आफ्नो व्यक्तिगत कुराहरु शेयर तथा पोस्ट नगर्ने ।
- Security मा गई आवश्यक सुरक्षा अपनाउन सकिन्छ ।
- आफ्नो account अरुले नचलाओस भन्ने कुरामा ध्यान दिनुपर्छ ।
- Privacy मा गई कसले आफु बारेमा कती जानकारी पाउन सकिन्छ भनेर Setting गर्न सकिन्छ ।





इन्टरनेटमा बालबालिकाको सुरक्षा सम्बन्धी सहजकर्ताको लागि सहजीकरण पुस्तिका २००४



Privacy

Security

Two-step verification

Change number

Delete my account



Who can see my personal info

Last seen
Everyone

Profile photo
Everyone

About
Everyone

Status
My contacts

If you don't share your Last Seen, you won't be able to see other people's Last Seen

Messaging

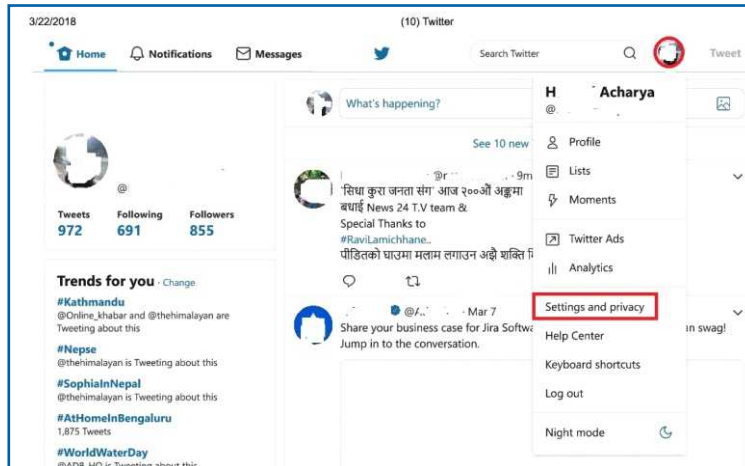
Blocked contacts: 1
List of contacts that you have blocked.

Read receipts



ट्वीटर (Twitter)

- Twitter मा आफ्नो प्रोफाइलमा गई क्वभततप्लन बाट विभिन्न सुरक्षाका विधिहरु अपनाउन सकिन्छ । Setting बाट Account मा गई Phone no Email Password र अन्य Security मिलाउन सकिन्छ ।
- Twitter को policy मा अश्लिल फोटो/भिडियोहरु hide नहुने कारणले बालबालिकालाई





इन्टरनेटमा बालबालिकाको सुरक्षा सम्बन्धी सहजकर्ताको लागि सहजीकरण पुस्तिका २००४

3/22/2018

Twitter / Settings

Privacy and safety

Privacy

- Tweet privacy** **Protect your Tweets**
If selected, only those you approve will receive your Tweets. Your future Tweets will not be available publicly. Tweets posted previously may still be publicly visible in some places. [Learn more.](#)
- Tweet location** **Tweet with a location**
If selected, you can add a location to your Tweets, such as your city or precise location, from the web and via third-party applications. This setting does not affect Twitter for iOS or Android. [Learn more](#)
Delete location information
This will delete location labels you have added to your Tweets. This may take up to 30 minutes.
- Photo tagging** **Allow anyone to tag you in photos**
 Only allow people you follow to tag you in photos
 Do not allow anyone to tag you in photos
- Discoverability** **Let others find you by your email address**
 Let others find you by your phone number
This setting will take effect once you add a phone number. [Add now](#)
[Learn more](#) about how this data is used to connect you with people.
- Address book** **Manage your contacts**
Contacts you've uploaded to Twitter from your address book.
- Personalization and Data** **Allow all** **Edit**
Control how Twitter personalizes content and collects and shares certain data.
- Twitter for teams** **Allow anyone to add you to their team**
 Only allow people you follow to add you to their team
 Do not allow anyone to add you to their team
Organizations can invite anyone to Tweet from their account using the teams feature in TweetDeck. [Learn more.](#)
- Direct Messages** **Receive Direct Messages from anyone**
If selected, you will be able to receive messages from any Twitter user even if you do not follow them.
 Send/Receive read receipts
When someone sends you a message, people in the conversation will know when you have seen it. If you turn off this setting, you will not be able to see receipts from other people. [Learn more](#)

Safety

- Search** **Hide sensitive content**

<https://twitter.com/settings/safety> 1/2



इन्टरनेटमा बालबालिकाको सुरक्षा सम्बन्धी सहजकर्ताको लागि सहजीकरण पुस्तिका २००४

3/22/2018 Twitter / Settings

Home Notifications Messages Search Twitter Tweet

Account

Username: haribolacharya
https://twitter.com/haribolacharya

Email: acharya_haribol@yahoo.com
Email will not be publicly displayed. Learn more.

Language: English

Time zone: (GMT-07:00) Pacific Time (U)

Security

Login verification: [Set up login verification](#)

After you log in, Twitter will ask you for additional information to confirm your identity and protect your account from being compromised.

Password reset verification: Require personal information to reset your password
For added security, this requires you to confirm your email or phone number while resetting your password.

Content

Country: Nepal
Select the country you live in. Learn more.

Video Tweets: Video autoplay
Videos will automatically play in timelines across the Twitter website. Regardless of your video autoplay setting, video, GIFs and Vines will always autoplay in Moments. Learn more.

Timeline: Show the best Tweets first
Tweets you are likely to care about most will show up first in your timeline. Learn more.

Your Twitter archive: [Request your archive](#)
You can request a file containing your information, starting with your first Tweet. A link will be emailed to you when the file is ready to be downloaded.

Account menu: Privacy and safety, Password, Mobile, Email notifications, Notifications, Web notifications, Find friends, Muted accounts, Muted words, Blocked accounts, Apps, Widgets, Your Twitter data, Accessibility

© 2018 Twitter About Help Center Terms Privacy policy Cookies Ads info Brand Blog Status Apps Jobs Advertise Marketing Businesses Developers

How login verification works

- When logging in, you'll need to provide a login code.
- The login code will be sent to you via SMS.
- When you type in the login code, we'll know it's really you.

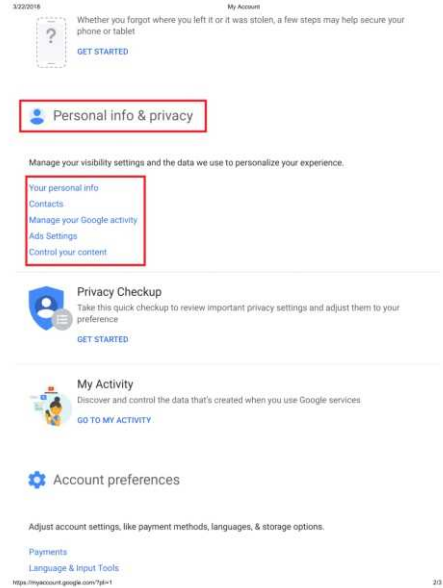
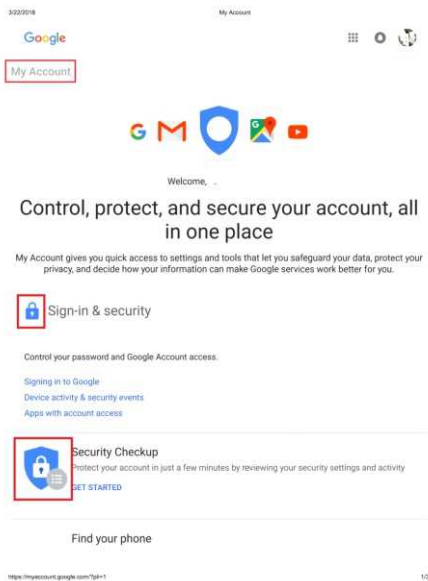
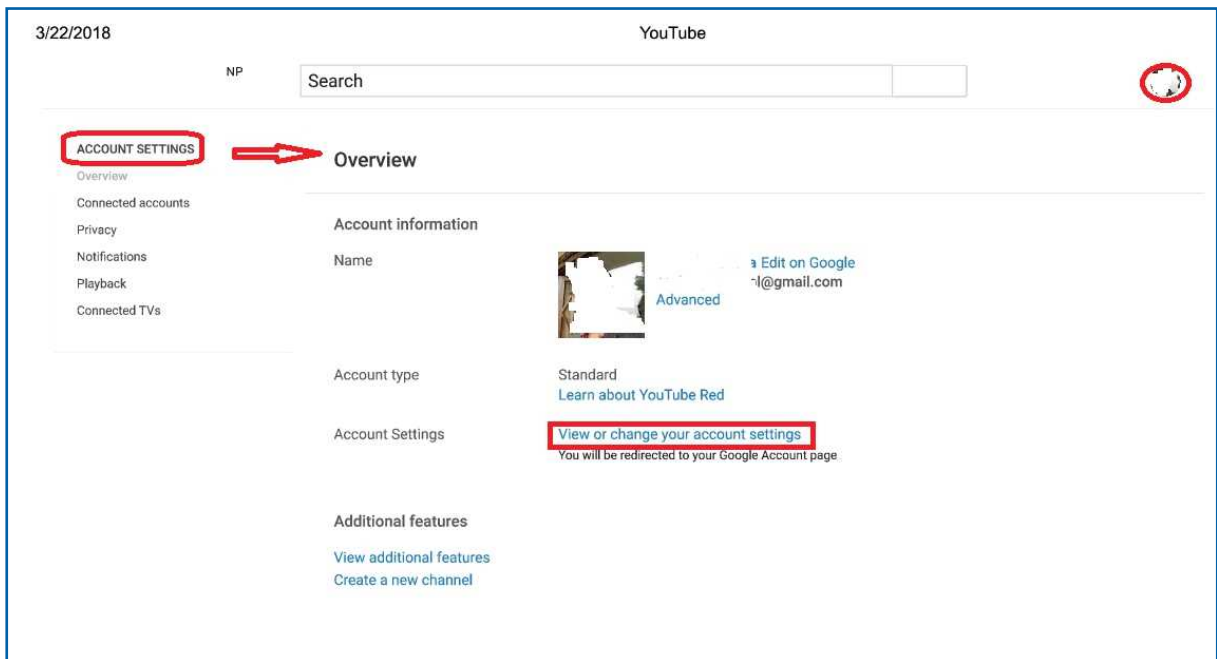
[Start](#)



इन्टरनेटमा बालबालिकाको सुरक्षा सम्बन्धी सहजकर्ताको लागि सहजीकरण पुस्तिका २००४

यूट्युब (Youtube)

- ध्यगतगदभ मा अश्लिल भिडियो र अडियो नहेर्ने ।
- अनावश्यक Account तथा भिडियो subscribe नगर्ने ।
- आफ्नो इमेल राखेर Youtube हेरेपछि सधैं sign out गरेर मात्र बन्द गर्ने ।
- Youtube मा online harassment धेरै हुने कारणले, यस्तो क्रियाकलापमा संलग्न नहुने । भनेर Setting गर्न सकिन्छ ।
- Youtube को सुरक्षा विधि अपनाउनका लागि Account Setting मा गई आवश्यक Privacy तथा सुरक्षा विधि अपनाउनसकिन्छ ।





इन्टरनेटमा बालबालिकाको सुरक्षा सम्बन्धी सहजकर्ताको लागि सहजीकरण पुस्तिका २००४

3/22/2018 Privacy - YouTube

NP

ACCOUNT SETTINGS

- Overview
- Connected accounts
- Privacy**
- Notifications
- Playback
- Connected TVs

Privacy

Likes and subscriptions

- Keep all my liked videos private
- Keep all my saved playlists private
- Keep all my subscriptions private

Activity Feed

Decide if you want to post your public actions to your activity feed. Your actions on private videos will not be posted. Your posts to your feed may also show up on connected apps or websites.

Post to my activity feed when I...

- Add video to public playlist
- Like a video
- Save a playlist
- Subscribe to a channel

Save

Ads based on my interest

We try to serve you relevant ads based on your online browsing behavior and YouTube watch history. You can manage your ads settings from your [Google Ads Settings](#). From there, you can do the following:

- view or manage your demographics and interest categories
- block certain advertisers
- opt out of interest-based ads

Please note that YouTube is a Google company.



इन्टरनेटमा हुने दुर्व्यवहार र समस्याबाट हामी कसरी बच्न सक्छौं ?

उद्देश्य : यस सत्रको अन्त्य सम्ममा सहभागीहरूले इन्टरनेटमा हुने बाल दुर्व्यवहारका घटनाहरूलाई न्यूनीकरण गर्न, यदि घटना भएमा हाम्रो भूमिका के हुन्छ भन्न सक्नेछन् ।

समय : १ घण्टा ३० मिनेट


आवश्यक सामग्री : न्युज प्रिन्ट, मेटा कार्ड

विधि : समुह कार्य र नाटक प्रदर्शन विधि



प्रक्रिया:

- सहभागीहरूलाई हामी जो कोहीपनि अघिल्लो सत्रमा भनिए जस्तै दुर्व्यवहारमा पर्न सक्छौं । त्यसैले हामी कोही पनि त्यस्तो दुर्व्यवहारमा नपरौं र पर्न गएमा कसरी आफुलाई सुरक्षित राख्न सक्छौं भनी अब हामी छलफल गर्छौं भन्दै सहभागीहरूलाई जानकारी दिनुहोस् ।
- यस सत्रमा सहजकर्ताले सहभागीहरूलाई तीन समुहमा विभाजन गर्नुपर्नेछ ।
- सहभागीहरूलाई छुट्टाछुट्टै स्थानमा बस्न लगाउनु होस् । र अब हामी तपाईंहरूलाई एउटा विषय दिन्छौं सो विषयमा नाटक बनाई प्रदर्शन गर्नुपर्दछ भनेर जानकारी दिनुहोस् ।
- पहिलो समुहलाई हामी इन्टरनेटमा कसरी सुरक्षित बन्न सक्छौं भनी समुह छलफल गरी प्रस्तुतीकरणको लागि आग्रह गर्ने, दोस्रो समुहलाई यदि हामी दुर्व्यवहारमा पर्यौं भने गर्नुपर्ने र ध्यान दिनुपर्ने कुराहरू के के हुन्, तेस्रो समुहका लागि हामी जस्तै बालबालिका साथिहरू दुर्व्यवहार परेको खण्डमा हामीले कसरी सहयोग गर्न सक्छौं ? हाम्रो भूमिका के हुन सक्छ भन्ने शिर्षक दिई सम्बन्धित विषयमा नाटक तयार गरी प्रस्तुतीकरणका लागि अनुरोध गर्नुहोस् ।
- प्रत्येक समुहलाई नाटक तयारी गर्नको लागि १५ मिनेटको समय रहने जानकारी दिनुहोस् र नाटक बढीमा ५ मिनेटको मात्र बनाउन अनुरोध गर्नुहोस् ।
- अब सहभागी समुहलाई अघिल्लो सत्रमा छलफल भएका कुनै एउटा विषयमा आधारित भएर पनि नाटक तयार गर्न सकिन्छ भनी जानकारी दिनुहोस् ।
- सबै समुहले आफ्नो समुहले तयार गरेको नाटक प्रदर्शन सकिएपछि कस्तो लाग्यो र दुर्व्यवहारबाट कसरी बच्ने बारे सबैले थाहापाउनुभयो ? भनी प्रश्न गर्नुहोस् ।
- प्रस्तुतीकरण पश्चात अन्त्यमा सहजकर्ताले सहभागीहरूले समुह कार्यमा ल्याउन छुटाएका केही विषयवस्तु भए थप गर्नुपर्ने हुन्छ । यस सत्र सचेतना निर्माणको निमित्त महत्वपूर्ण सत्र भएकाले छुट्टै नहुने र छलफल गर्नेपर्ने विषयवस्तु नछुटोस् भनी ध्यान दिनुपर्ने हुन्छ ।
- सहजकर्ताले यस सत्रमा कसैले इन्टरनेटको माध्यमबाट कुनै पनि किसिमको दुर्व्यवहार गर्नु गलत कुरा हो । अझ बालबालिकालाई इन्टरनेटको माध्यमबाट गरिने दुर्व्यवहार कानून विपरित र अपराध जन्य क्रियाकलाप हो भनी सहभागीहरूलाई बताइदिनु पर्छ ।
- साथै, यस्ता गतिविधि गर्नेलाई विभिन्न ऐन कानूनको प्रावधानबाट दण्ड तथा सजाय हुने कुरा सहभागीलाई बताउदै यस्ता घटनामा उजुरी गर्ने कुरामा प्रोत्साहित गर्ने गर्नुपर्छ भनी सहभागीलाई बताउने ।





सहजकर्तालाई मार्गदर्शन

- नाटक प्रदर्शनविधि सबैले बुझ्ने एक प्रयोगात्मक विधि भएकोले सहभागीलाई उत्प्रेरणा तथा प्रोत्साहित गर्नुपर्दछ ।
- सहभागीहरूले गरेको अभिनयमा धेरै भावहरू लुकेको हुनाले अभिनयको क्रममा बोलेकाविषयवस्तुलाई सहजकर्ताले एकदमै ध्यानदिई टिपोट गर्नुपर्ने हुन्छ ।
- सहभागीहरूलाई नाटक प्रदर्शनगर्न लगाउदा मनोरञ्जनात्मक भन्दापनि बढी सन्देश र यर्थाथपरक बनाउन उत्प्रेरित गर्नुपर्छ ।

सहजकर्तालाई नोट

के गर्ने ?

- कुनै पनि सन्देश, फोटो पोष्ट गर्दा सचेत रहने । (आफू कहाँ जाँदैछु, के गर्दैछु, को संग छु जस्ता विवरणको गलत फाईदा लिन सक्छन् ।)
- फोटो पोष्ट गर्न कसैले दबाब दिन्छ भनेँ नाई भन्ने ।
- आवश्यक परेको खण्डमा सामाजिक सञ्जालमा भएका नराम्रा साथीहरू (असहज क्रियाकलापहरू देखाउने) लाई ब्लक वा साथिको सुचीबाट हटाउने ।
- सामाजिक सञ्जालमा छुट्टै ईमेल बनाई कनेक्ट गर्ने ।
- सामाजिक सञ्जाल चलाई सकेपछि अनिवार्य रूपमा लगआउट वा साईन आउट गर्ने ।
- बालबालिकाहरूले सूचना, संचार र प्रविधीको (अनलाईन) को प्रयोग गर्दा यौन दुर्व्यवहारसाग सम्बन्धित केही असहज गतिविधीको महशुश गरेको खण्डमा अथवा घटना घटेको खण्डमा अभिभावक (विश्वासिलो मानिस)साग खुलेर आषनो भावना अभिव्यक्त गर्ने ।
- आफ्नो व्यक्तिगत डिभाइसहरू (ल्यापटप, मोबाइल) आदी सामाग्रीहरूमा पासवर्ड तथा लक राख्ने ।

के नगर्ने ?

- विश्वासिलो व्यक्ति वा अरु कसैसाग पासवर्ड, संवेदनशील फोटो तथा भिडियो शेयर नगर्ने ।
- असहज देखिने फोटोहरू सकेसम्म नखिच्ने ।
- आफ्नो व्यक्तिगत ईमेल सकेसम्म अन्य सामाजिक सञ्जालमा कनेक्ट नगराउने ।
- एउटै पासवर्ड धेरै वटा एकाउन्टमा प्रयोग नगर्ने । (फेसबुक, टुईटर, ईमेल आदिमा छुट्टा छुट्टै पासवर्ड राख्ने ।)
- पासवर्ड राख्दा सजिलै पत्ता लाग्ने र धेरै प्रयोग हुने शब्दहरू आफ्नो नाम (जस्तै : मोबाइल नं., १२३४५, १११११, आदि) नराख्ने । पासवर्ड राख्दा शब्द (Capital, Small) सिम्बल, अंक मिलाएर राख्ने ।
- जुन पाए त्यही साइटमा आफ्नो ईमेल ठेगाना, सामाजिक सञ्जाल कनेक्ट वा लग इन नगर्ने ।

दुर्व्यवहार वा समस्यामा परे के गर्ने ?

[१] पहिचान गर्नुहोस् ।

सबैभन्दा पहिला आफू वा आफ्नो साथि कसरी र किन दुर्व्यवहार वा समस्यामा परियो भनी समस्याको पहिचान गर्नुपर्छ । आफूले समस्या वा दुर्व्यवहारको प्रकृति के हो भनी थाहा नहुन पनि सक्छ । तसर्थ आफूले सामाजिक सञ्जालमा गरेको वा आफूलाई कसैले गरेको व्यवहार ठिक छ की छैन भनी सुरुमा आत्म मुल्यांकन गर्नुपर्छ ।



[२] सेयर गर्नुहोस्

यदि आफुलाई म समस्यामा समस्यामा पर्दैछु वा दुर्व्यवहारमा पर्दैछु भन्ने लाग्छ भने सबैभन्दा पहिला आफ्नो अभिभावक वा आफु भन्दा ठुला व्यक्ति जसलाई हामी सबैभन्दा बढी विश्वास लाग्ने व्यक्ति संग आफुलाई परेको समस्या खुलेर बताउनुहोस् । यसका लागि आफ्नो मिल्ने साथीको सहयोग पनि लिन सकिन्छ तर आफुले भोगेको समस्या आफुभन्दा वयस्कलाई नै सुनाउनु होस् ।

[३] प्रमाण सुरक्षित राख्नुहोस् ।

यदि तपाईं माथि घटेको घटना यौन दुर्व्यवहार वा त्यस्तै जटिल किसिमको दुर्व्यवहार हो भन्ने लाग्छ भने आवश्यक प्रमाणहरु सुरक्षित राख्नुहोस् । -जस्तै : अशिलल मेसेज तथा फोटोहरु, भिडियो रेकर्ड, स्क्रिन शट, भ्वाइस मेसेज आदि)

[४] सहयोग लिनुहोस् ।

आफुलाई परेको घटनाको बारेमा अभिभावक मार्फत नजिकको जान्ने व्यक्ति जसलाई तपाईं विश्वास गर्न सक्नुहुन्छ उनीहरु संग सरसल्लाह गर्नुहोस् । कसैले आफुलाई नियमित मेसेज गर्ने, भ्वाइस कल गर्ने जस्ता कार्य गरी दुःख दिई रहेको भए हामी भन्दा जान्ने दाई दिदीहरुले त्यस्ता व्यक्तिलाई ब्लक गर्ने, रिपोर्ट गर्ने तथा हाम्रो एकाउन्टको प्राइभेसी बलियो बनाउने काममा सहयोग गर्न सक्नुहुनेछ । यसरी आफ्नो कुरा शेयर गर्दा गोपनियता भंग नहोस् भन्ने कुरामा ख्याल राख्नुपर्दछ ।

• १०९८ मा उजुरी गरौं ।

केन्द्रिय बाल कल्याण समिति र विभिन्न संघसंस्थाको समन्वयमा हामी बालबालिकाहरुको समस्या तथा जिज्ञासा समाधान गर्नका लागि पैसा नलाग्ने नम्बर १०९८ सञ्चालन गरेको छ ।

कोही पनि बालबालिकाहरु अनलाइन दुर्व्यवहार वा समस्यामा परेमा तुरुन्त १०९८ मा फोन गर्न सकिन्छ । यहा फोन गरेर आफुलाई परेका सबै समस्याहरु निर्धक्क साथ भन्न सकिन्छ । यहा गरेको कुराकानी गोप्य हुने हुनाले कसैले पनि थाहा पाउदैनन ।

साथै, हामीलाई परेको समस्या समाधानका लागि कुनैपनि शुल्क लाग्दैन । देशका विभिन्न जिल्लामा १०९८ को कार्यालय छ हामी बालबालिकाहरुलाई तत्कालै उद्धार र सहयोग गर्नुपर्ने भएमा पनि अन्य संघसंस्था र प्रहरीको समेत सहयोगमा उद्धार र सहयोग गर्छ । साथै अनलाइन तथा सामाजिक सञ्जालका बारेमा हामीलाई केही जान्न मन लागेमा वा सिक्न मन लागेमा पनि फोन गरेर सोध्न सकिन्छ ।



[५] उजुरी गर्नुहोस् ।

कसैले आफुलाई दुर्व्यवहार गरिरहेको छ वा समस्यामा पारेको छ भने नजिकैको प्रहरी कार्यालय वा बालबालिका खोज तलास वा समन्वय केन्द्र वा १०९८ वा बाल संरक्षणको क्षेत्रमा काम गर्ने संघसंस्था संग सम्पर्क गर्नेहोस् । आवश्यक प्रमाण जुटाई प्रहरी र त्यस्ता संघसंस्थाको सहयोगमा आवश्यक कारवाही अगाडी बढाउनेहोस् यसो गर्दा गोपनियता भंग नहोस् भन्ने कुरामा ध्यान दिनुपर्ने हुन्छ । कतिपय अवस्थामा पिडक र पिडित दुवै बालबालिका हुन

सकछन् । अभिभावकले लाजका कारण सके सम्म मिलापत्रलाई जोड दिन्छन् तर पिडितको नाम गोप्य राखिने हुनाले यस्ता क्रियाकलापका बारेमा सचेतना फैलाउनको लागि उजुरी गर्न प्रेरित गर्नुपर्छ ।

• **प्रहरीमा उजुरी दिनुहोस् ।**

यदि हामीलाई कसैले दुर्व्यवहार गरिरहेको छ वा हामी अनलाइनमा समस्यामा परिरहेका छौं भने प्रहरीमा उजुरी गरौं । हाम्रो अभिभावक र विश्वाशिलो व्यक्तिको सहयोगमा हामी नजिकको प्रहरी कार्यालयमा उजुरी दिन सक्छौं वा प्रहरीको पैसा नलाग्ने नं. १०० मा फोन गरेर पनि उजुरी गर्न सक्छौं । हामीले दिएको उजुरी हामीले नभनेसम्म प्रहरी कार्यालयले गोप्य राख्दछ । यदि हामीलाई परेको घटना साइबर अपराध अन्तर्गत पर्यो भने यो घटनालाई त्यहाको प्रहरीले काठमाण्डौंको प्रहरीलाई खबर गर्छ र काठमाण्डौंको अदालतले त्यो घटनाको अनुसन्धान गर्न लगाएर फैसला गर्छ । हामी बालबालिकाहरूलाई समस्या परेमा प्रहरीमा हामीलाई हेर्ने छुट्टै विभाग पनि छ । जसलाई महिला सेल भनिन्छ । त्यहा हामीलाई मायालु र बालमैत्री वातावरण पनि हुन्छ ।



• **कानुनी व्यवस्था थाहा पाइराखौं ।**

बालबालिका सम्बन्धि ऐन २०४८ ले बाल वा बालिकालाई अनैतिक पेशामा लगाउने उद्देश्यले नीजको फोटो खिचन वा खिचने अनुमति दिन वा त्यस्तो फोटो वितरण गर्न वा प्रदर्शन गर्नु हुादैन भन्ने कुरा उल्लेख गरेको छ ।

विद्युतीय कारोवार ऐन, २०६३ का अनुसार विभिन्न किसिमका साइबर गतिविधिलाई अपराध मानेको छ । यस ऐनले विद्युतीय सामाग्री -कम्प्युटर, इन्टरनेटको प्रयोग गरी कानुनले प्रकाशन तथा प्रदर्शन गर्न नहुने भनेर रोक लगाएका सामाग्रहरू प्रसारण गर्न नहुने कुरा उल्लेख गरेको छ । कसैप्रति घृणा वा द्वेष फैलाउने वा विभिन्न जात जाति र सम्प्रदाय वीचको सुमधुर सम्बन्धलाई खलल पार्ने किसिमका सामाग्रीहरू प्रकाशन वा प्रदर्शन गर्न नहुने कुरा उल्लेख गरेको छ ।

केही सार्वजनिक अपराध र सजाय ऐन २०२७ ले अशिलल भाषा वा अशिलल शब्द वा चित्रद्वारा अशिलल कुरा छापने वा प्रकाशन गर्ने वा अशिलल प्रकाशन वा सार्वजनिक स्थलमा प्रदर्शन वा विक्री वितरण गर्नुलाई अपराध मानेको छ ।

• **बाल दुर्व्यवहारमा परेकालाई हामी के सहयोग गर्न सक्छौं ?**

- आफ्ना साथीहरूलाई सामाजिक सञ्जाल इन्टरनेटमा सजग र सचेत भई प्रयोग गर्न अनुरोध गर्ने ।
- सामाजिक सञ्जालमा आफ्नो एकाउन्टलाई कसरी बढी सुरक्षित बनाउन सकिन्छ ? भनी थाहा भएको कुरा आफ्ना साथीहरूलाई बताउने ।
- यदि कोही दुर्व्यवहार परेको खण्डमा त्यस्तो दुर्व्यवहारबाट बच्न आफ्ना अभिभावकलाई भन्न सल्लाह दिने ।
- यदि कोही दुर्व्यवहारमा परेको छ भने नजिकैको प्रहरी कार्यालय, १०९८, वा बालसंरक्षणमा काम गर्ने संघसंस्थाहरूमा रिपोर्ट गर्न अनुरोध गर्ने ।
- पिडितको गोपनियतामा ख्याल राख्ने ।
- पिडितको आत्मबलमा जोड दिने ।
- पिडितलाई मनोसामाजिक परामर्शको लागि आवश्यक सहयोग गर्ने ।
- यदि कोही दुर्व्यवहारमा परेका छन् भनी तिमी दोषी छैनौ र एकलो छैनौ भनी अनुभूती गराउने ।

हामीले के के सिक्छौं?

उद्देश्य : यस सत्र पछि हामीहरूले सामाजिक सञ्जाल इन्टरनेटको बारेमा कति जानकारी भयो र तालिमको उपलब्धी कस्तो रह्यो भन्ने जानकारी हुन्छ ।


समय : १० मिनेट

आवश्यक सामग्री : सबै सहभागीहरूलाई पुग्ने गरी प्रश्नहरू लेखिएको हातेपत्र

विधि : लेखन विधि

प्रक्रिया:

- यस सत्रमा सहभागीहरूको इन्टरनेट, सामाजिक सञ्जाल, इन्टरनेटमा हुने जोखिम र यसलाई न्यूनीकरण गर्न अपनाउनु पर्ने सावधानीको बारेमा पुर्व जानकारी लिने भएकाले उनीहरूलाई यो कुनै परिक्षा वा जाच होइन भनी बुझाउनुहोस् ।
- सहभागीहरूलाई प्रश्नहरू लेखिएको कागज (हातेपत्र) सबैलाई उपलब्ध गराउनुहोस् । प्रश्नपत्र पाएपछि सहभागीहरू नजिकैको साथीलाई सोध्ने वा मोबाइल वा अन्य कतैबाट उत्तर खोज्न उत्सुक हुन सक्छन् । सहजकर्ताले आफुलाई जे जस्तो आउछ, त्यस्तै गर्न अनुरोध गर्नुहोस् । यसमा सहभागीलाई आफ्नो नामको सट्टा अन्य कुनै नाम वा संकेत चिन्ह राख्न भन्नुहोस् ।
- सबै प्रश्न राम्ररी अध्ययन गरेर अब हातेपत्रमा आफुलाई लागेको उत्तरमा गोलो घेरा लगाउन अनुरोध गर्नुहोस् । कुनै प्रश्न नबुझेमा हात उठाएर पालैपालो सोध्न सकिने कुरा बताउनुहोस् । सबै प्रश्नको उत्तर लेखनका लागि १० मिनेटको समय उपलब्ध गराउनुहोस् ।
- अन्त्यमा सबै सहभागीहरूले सकाएपछि तपाईं सम्पूर्णलाई धेरै धेरै धन्यवाद । तपाईंहरू सबैले राम्रो गर्ने प्रयास गर्नु भएको छ भन्दै प्रश्न संग जोडिएका विषयवस्तु तालिमका समयमा छलफल गरिने र थप प्रश्नहरू पनि छलफल गर्न सकिने कुरा सहभागीलाई बताउादै सत्रको अन्त्य गर्नुहोस् ।





इन्टरनेटमा बालबालिकाको सुरक्षा सम्बन्धी सहजकर्ताको लागि

सहजीकरण पुस्तिका २००४

प्रश्नहरू

१. तलका मध्ये कुन चाही सामाजिक सञ्जाल हो ?
क) फेसबुक ख) गुगल ग) अनलाइन खबर घ) विकिपेडिया
२. बालबालिकाको लागि खोलिएको हेल्पलाइन नं. कति हो ?
क) ८९१० ख) ९१०८ ग) १०९८ घ) १८९०
३. हामी इन्टरनेटमा के के गर्न सक्छौ ?
क) नयाा साथी बनाउन ख) एक आपसमा कुराकानी गर्न
ग) नयानयाा ज्ञान तथा जानकारी हासिल गर्न घ) माथिका सबै
४. तल दिइएका मध्ये कुन पासवर्ड राख्दा बढी सुरक्षित होला ?
क) ABCDEFG ख) १२३४५६७८९ ग) qlk8@05Gv घ) Rajkumar9841
५. इन्टरनेटबाट दुर्व्यवहारमा परे के गर्ने ?
क) कसैको सहयोग नलिने ख) आफ्नो नजिकको विश्वासिलो मानिसलाई सेयर गर्ने
ग) कसैलाई जानकारी नदिने घ) आफु संग भएको प्रमाणहरू डिलिट गर्ने
६. कुन कानुनी व्यवस्थाले बालबालिकालाई इन्टरनेटबाट हुने दुर्व्यवहारलाई बाट बचाउछ ?
क) बालबालिका सम्बन्धि ऐन ख) सार्वजनिक अपराध ऐन
ग) विद्युतिय संचार ऐन २०६३ घ) माथिका सबै
७. बाल दुर्व्यवहारमा परेकालाई कसरी सहयोग गर्न सक्छौ ?
क) चौकीमा उजुरी दिएर ख) १०९८ मा फोन गरेर
ग) पिडितको आफन्तलाई जानकारी दिएर घ) माथिका सबै
८. फेसबुकमा मात्रै चिनजान भएको साथीले एकान्तमा भेट्न बोलाएमा के गर्ने ?
क) एकलै भेट्न जाने ख) साथि लिएर मात्र जाने ग) साथीलाई भनेर जाने घ) जादैं नजाने
९. तलका मध्ये कुन भनाई ठिक छ ?
क) म फेसबुकको पासवर्ड अरुलाई शेयर गर्दिन ।
ख) म अनावश्यक व्यक्तिलाई फेसबुकमा एक्सेप्ट गर्दिन ।
ग) म आफ्ना अभिभावकलाई पनि फेसबुकमा साथी बनाउछु ।
घ) म इन्टरनेटको प्रयोग पश्चात सधै लग आउट गर्छु ।
ङ) माथिका सबै
१०. तल दिइएका मध्ये कुन भनाई तपाईंलाई बेठिक लाग्छ ?
क) म मेरो फेसबुक एकाउन्ट अरु संग शेयर गर्दिन ।
ख) कोही प्रति शंका लाग्ने बित्तिकै ब्लक गर्छु ।
ग) म अनावश्यक व्यक्तिलाई फेसबुकमा साथी बनाउदिन ।
घ) म नचिनेको व्यक्तिले भेट्न बोलाएमा कसैलाई नभनी सुटुक्कै गईहाल्छु ।
ङ) माथिका सबै



हामी प्रतिबद्धता

उद्देश्य : यस सत्रको अन्त्य सम्ममा सहभागीहरूले अनलाइन तथा सामाजिक सञ्जालको सही प्रयोग गर्ने प्रतिबद्धता व्यक्त गर्नेछन् ।

समय : १५ मिनेट

आवश्यक सामग्री : सबै सहभागीहरूलाई पुग्ने गरी प्रतिबद्धता लेखिएको हातेपत्र

विधि : सपथ तथा प्रतिबद्धता

प्रक्रिया :

- सहजकर्ताले यस अघिका सत्रहरूमा सहभागीहरूले नबुझेको वा छलफल गर्नुपर्ने कुनै विषयवस्तु छन् भने प्रस्तुत गर्नलाई समय दिनुपर्दछ ।
- हामी तालिमको अन्त्यमा आएका छौं । अब हामी सामाजिक सञ्जाललाई कसरी सुरक्षित ढंगबाट चलाउने भनी प्रतिबद्धता व्यक्त गर्दछौं सहभागीलाई जानकारी दिने ।
- सहभागी सबैलाई आफ्नो ठाउँबाट उठ्न अनुरोध गर्ने । त्यसपछि सहजकर्ताले अब हामी शपथ लिादै तालिमको अन्त्य गछौं भनी बताउने । सबै सहभागीलाई मैले भनेको वाक्य दोहोर्याउन अनुरोध गर्ने ।
- सहजकर्ताले हातेपत्रमा भएको प्रतिबद्धता एक एक र सहभागीहरूलाई हरेक वाक्य ठुलो स्वरले भन्न पर्याप्त समय दिनुपर्दछ ।



सहजकर्तालाई नोट

प्रतिबद्धता पत्र

- म सामाजिक सञ्जाललाई मर्यादित ढंगबाट प्रयोग गर्छु ।
- म सामाजिक सञ्जाललाई सकारात्मक रूपमा प्रयोग गरी अधिकतम फाइदा लिनेछु ।
- म सामाजिक सञ्जालमा अनावश्यक विषयवस्तुलाई लाइक, कमेन्ट तथा सेयर गर्दिन ।
- म आफूले जानेका कुराहरू आफ्ना साथीहरूलाई पनि सिकाउछु । यदि कोही दुर्व्यवहारमा परेका छ भने उसलाई आफूले सकेको सहयोग गर्न म प्रतिबद्ध छु ।
- म आफू पनि दुर्व्यवहार गर्दिन र अरुले म माथि दुर्व्यवहार गर्न खोजे पनि प्रतिवाद गर्न म प्रतिबद्ध छु ।
- म इन्टरनेट तथा सामाजिक सञ्जालको प्रयोग गर्दा मेरो शैक्षिक जीवनमा कुनैपनि असर नपरोस् भन्ने कुरामा म सचेत छु ।
- म मेरो व्यक्तिगत गोपनीयता भंग नहोस् भन्ने कुरामा सचेत छु ।
- म अशिल्ल भिडियो, अडियो तथा फोटो सामाजिक सञ्जालमा पोस्ट तथा सेयर गर्दिन ।
- म इन्टरनेट चलाउदा समय प्रति सधैँ सचेत रहनेछु ।
- म मेरो पासवर्डहरू कसैलाई दिने छैन र कसैको पासवर्ड लिने छैन ।
- म इन्टरनेटबाट हुने बालदुर्व्यवहार घटनाहरूलाई प्रहरीकोमा उजुरी गर्न सबैलाई उत्प्रेरित गर्छु ।
- म #Net4Good को पेज लाइक गर्नेछु ।

तालिमको मुल्यांकन

उद्देश्य : तालिमको उपयोगिता बारे जानकारी हासिल गर्नु ।


समय : १५ मिनेट

आवश्यक सामग्री : मुटु आकारमा काटिएका मेटाकार्डका टुक्रा ।

विधि : लेखन विधि

प्रक्रिया :

- सहजकर्ताले सबै सहभागीहरूलाई एउटा मुटु आकारको कागजको टुक्रा उपलब्ध गराउनुहोस् । मुटुको टुक्राको दाया पट्टि यस तालिममा सिकेको आफुलाई महत्वपूर्ण लागेको कुरा लेख्न भन्नुहोस् । मुटुको बाया पट्टि आफुले यस तालिमपछि गर्नुपर्ने प्रतिबद्धता लेख्नको लागि भन्नुहोस् ।
- सबै सहभागीहरूले लेख्न सकेपछि त्यसलाई संकलन गर्नुहोस् ।
- अन्त्यमा तपाईं सम्पूर्ण सहभागीहरूले महत्वपूर्ण समय उपलब्ध गराईदिनु भयो र तालिममा सक्रिय रूपमा सहभागी हुनुभयो । त्यसका निमित्त तपाईंहरू सबैलाई धेरै धेरै धन्यवाद भनी तालिमको समापन गर्ने ।



कुनै साथीहरूसँग आदानप्रदान गरेको व्यक्तिगत विवरण तथा फोटोहरू अरुले पनि देख्न सक्छन् र त्यसलाई विगारेर दुरुपयोग गरेर संसारभरि फैलाउन सकिन्छ ।





सहजकर्तालाई मार्गनिर्देशन

- यो सहजीकरण पुस्तिकामा बालमैत्री भाषा तथा विषयवस्तु प्रयोग गर्ने प्रयास गरिएको छ । यद्यपी केही प्राविधिक विषयवस्तुहरू अंग्रेजी भाषामा पनि लेखिएका छन् । तसर्थ सहभागीहरूको स्तर हेरी सहजकर्ताले विषयवस्तुलाई थप प्रभावकारी र सरल भाषामा प्रयोग गर्नुपर्छ ।
- बालबालिका र किशोर किशोरी माथि कुनै व्यक्तिगत आक्षेप लाग्ने अथवा बालबालिका र किशोरकिशोरीले हतोत्सायी महसुस गर्ने शब्दवली प्रयोग गर्नु हुदैन ।
- कसैको पनि व्यक्तिगत गोपनीयता भंग नहोस् भन्ने कुरामा सजग रहनुपर्छ ।
- स्थानीय धर्म संस्कृति, भाषा, जातियता तथा साम्प्रदायिकतामा खलल् पुग्ने खालका व्यवहार तथा प्रस्तुतीकरण गर्नुहुन्न ।
- यस पुस्तिकामा उल्लेख भए भन्दा उपयुक्त विधि भएमा त्यस्ता विधि समेत प्रयोग गर्न सकिनेछ । यद्यपी मुख्य छलफल गरिनुपर्ने विषय भने अनिवार्य रुपमा समेटिनु पर्छ ।
- तालिममा भौगोलिक अवस्थिति समय सीमा तथा बालबालिका र किशोर किशोरीको सुरक्षामा समेत ख्याल गरी मुख्य विषयवस्तु नछुट्ने गरी समय हेरफेर गर्न सकिनेछ ।
- यो पुस्तिका ११ वर्ष भन्दा माथिका बालबालिका र किशोरकिशोरीहरूलाई लक्षित गरेर तयार गरिएको हो । तसर्थ सहजकर्ताले लक्षित बालबालिका र किशोर किशोरीहरूको सहभागीता भएको सुनिश्चित गर्नुपर्दछ ।
- सबै सहभागीलाई समान व्यवहार गर्ने गर्नुपर्दछ । सहभागीलाई भाषा , धर्म , लिङ्ग , जातजाति वा अरु कुनैपनि आधारमा भेदभाव गर्न हुदैन ।
- सबै सहभागीको समान सहभागीता र सम्मानलाई विशेष ध्यान दिनु पर्दछ ।
- स्रोत सामाग्री र अन्य तालिम सामाग्री व्यवस्थापन लगायत पुर्वतयारीमा ध्यान दिनु पर्दछ ।
- सहभागीहरू १८ वर्ष मुनीको बालबालिका हुदा उनीहरूको आफ्नो अभिभावकहरूलाई यसको बारेमा जानकारी भएको र अभिभावकको स्वीकृति अनिवार्य हुनुपर्नेछ ।
- सहजकर्ताले तालिममा सहभागीहरूलाई तालिमको उदेश्य , तालिमको बिषय बस्तु र समयअवधि प्रष्ट रुपमा भन्नुपर्नेछ ।
- तालीम मार्गदर्शनको अनिवार्य अनुशरण गर्नुपर्नेछ ।



सन्दर्भ सामग्री

- विद्युतीय कारोबार ऐन, २०६३,
- बालबालिका सम्बन्धि ऐन, २०४८
- केही सार्वजनिक अपराध र सजाय ऐन २०२७
- धिताल, तारक, २००८, इन्टरनेटमा बालबालिकाको संरक्षण, तालिम सहजीकरण पुस्तिका, सिविन
- इन्टरनेटमा बाल यौन दुर्व्यवहार सम्बन्धि तालिम सहजीकरण पुस्तिका, २०१६, ख्यञ्ज या अजर्षमचभल
- Haddon, L., and Livingstone, S. (2014) The relationship between offline and online risks. Young people, media and health: risks and rights: Nordicom Clearinghouse Year book 2014 (pp.21-32). Eds. C. von Feilitzen and J. Stenersen. Goteborg: Nordicom.
- DIRECTORATE-GENERAL FOR INTERNAL POLICIES POLICY DEPARTMENT CITIZENS' RIGHTS AND CONSTITUTIONAL AFFAIRS, combatting, child sexual abuse online, 2015, study for LIBE committee.
- The Square, www.thesquare.com.np
- Mare Ainsaar, Lars Loof, online behaviour related to child sexual abuse, Undated.
- Social Surfing maunal, training manual by centre for social research, undated.
- Retrived at 2017/9/24 at <https://www.facebook.com/cop4india/>